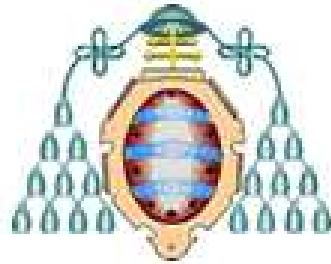


Universidad de Oviedo



**Evaluación de las prácticas clínicas de los
alumnos de Medicina y Odontología**

Curso 2010 - 2011

Oviedo, Julio de 2011

Introducción

Presentamos, al igual que hicimos en el curso pasado, los datos de la encuesta de satisfacción de las prácticas clínicas de la Licenciatura de Medicina, incorporando, como novedad, los correspondientes a la Licenciatura de Odontología

En esta ocasión, se ha mantenido el formato del curso anterior, es decir, la encuesta que debían rellenar los alumnos al finalizar cada una de las prácticas constaba de 3 preguntas:

- ¿Está satisfecho con la práctica realizada?
- ¿Ha recibido la atención esperada de los miembros del Servicio?
- ¿Se han cumplido los objetivos expresados en la Guía de prácticas?

Se consideraban 5 posibles respuestas, del 1 al 5, en las que los valores más bajos (1-2) correspondían a una valoración poco satisfactoria, mientras que los más elevados (4-5) a la muy satisfactoria.

Durante el curso académico, se recogieron un total de 2385 encuestas de Medicina y 55 de Odontología cuya evaluación ha dado lugar a este documento en el que se reflejan, mediante gráficos y tablas, los resultados obtenidos tanto por el conjunto de las Licenciaturas, cada uno de los cursos, las distintas asignaturas y los Servicios en los que se han realizado.

De nuevo queremos aprovechar estas líneas para agradecer la labor de los profesores y facultativos que han participado en la docencia práctica, por el esfuerzo que supone compaginar la ya de por sí saturada actividad asistencial con la atención a los alumnos, y muy especialmente a estos últimos por hacernos llegar sus opiniones con las que hemos podido elaborar este trabajo.

Antonio Cueto Espinar

DECANO

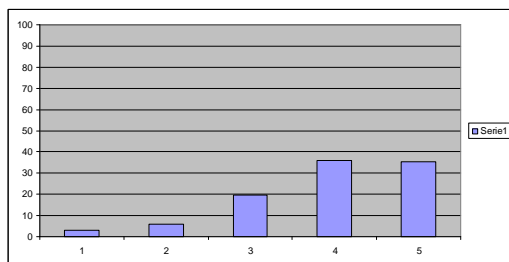
Begoña Baamonde Arbaiza

VICEDECANA

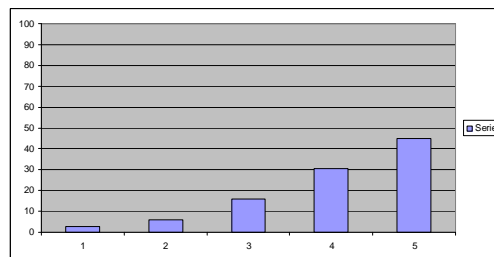
PRÁCTICAS CLÍNICAS

LICENCIATURA DE MEDICINA

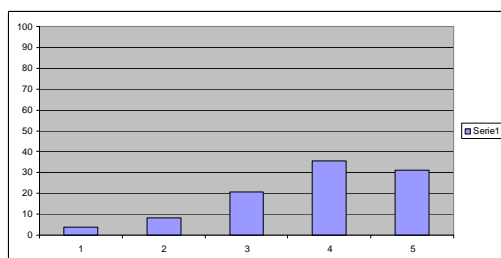
Nº de encuestas recogidas: **2385**



Grado de satisfacción (%)



Atención recibida (%)



Objetivos cumplidos (%)

Nota media

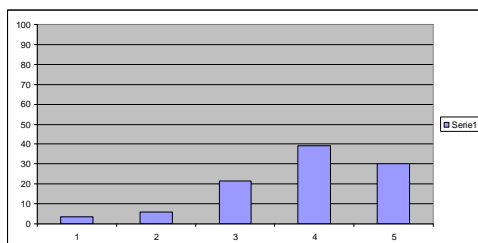
	3º	4º	5º	6º	Licenciatura
Grado satisfacción	3.86	3.87	3.97	4.04	3.94
Atención recibida	4.00	3.98	4.06	4.29	4.09
Objetivos cumplidos	3.67	3.82	3.85	3.85	3.81

% respuestas 4-5 (valoración buena – muy buena)

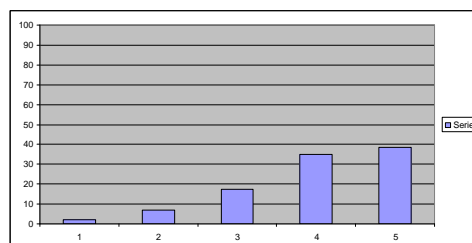
	3º	4º	5º	6º	Licenciatura
Grado satisfacción	69.26	67.93	72.89	74.77	71.39
Atención recibida	73.43	70.78	75.32	81.51	75.50
Objetivos cumplidos	62.49	66.32	69.05	68.04	66.95

3º CURSO

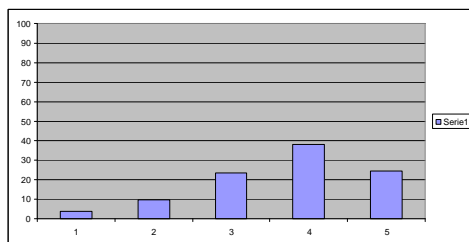
Nº de encuestas recogidas: **384**



Grado de satisfacción (%)



Atención recibida (%)



Objetivos cumplidos (%)

Nota media

	3º curso	3º curso 2009/10	Licenciatura
Grado satisfacción	3.86	3.90	3.94
Atención recibida	4.00	3.94	4.09
Objetivos cumplidos	3.67	3.87	3.81

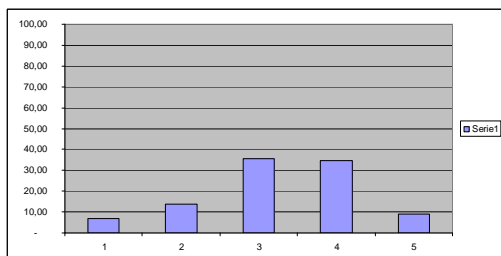
% respuestas de 4-5 (valoración buena – muy buena)

	3º curso	3º curso 2009/10	Licenciatura
Grado satisfacción	69.26	70.17	71.39
Atención recibida	73.43	70.17	75.50
Objetivos cumplidos	62.49	69.66	66.95

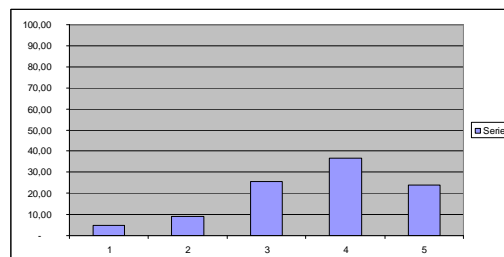
Asignatura: ANATOMÍA PATOLÓGICA GENERAL

Servicios: Anatomía Patológica - HUCA

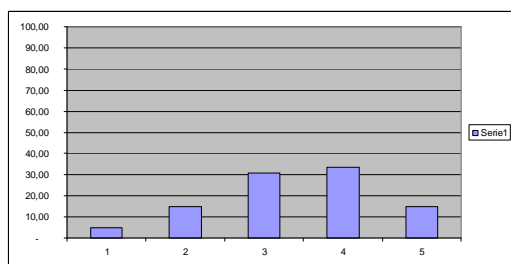
Nº de encuestas recogidas: 101



Grado de satisfacción (%)



Atención recibida (%)



Objetivos cumplidos (%)

Nota media

	Asignatura	Asignatura 2009/10	3º curso	Licenciatura
Grado satisfacción	3.24	3.09	3.86	3.94
Atención recibida	3.65	3.51	4.00	4.09
Objetivos cumplidos	3.35	3.39	3.67	3.81

% respuestas de 4-5 (valoración buena – muy buena)

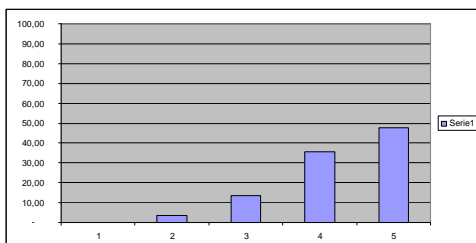
	Asignatura	Asignatura 2009/10	3º curso	Licenciatura
Grado satisfacción	43.54	35	69.26	71.39
Atención recibida	60.39	49	73.43	75.50
Objetivos cumplidos	48.51	49	62.49	66.95

1 encuesta con la pregunta 3 en blanco

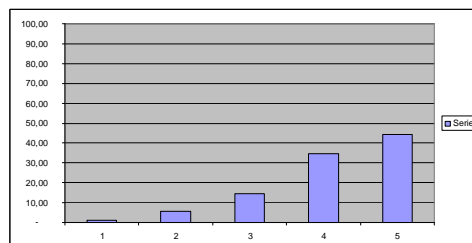
Asignatura: FUNDAMENTOS DE CIRUGÍA

Servicios: Anestesiología, Reanimación y Terapéutica del dolor HUCA

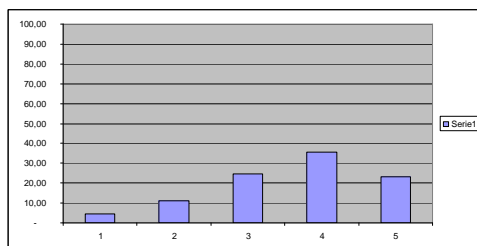
Nº de encuestas recogidas: 90



Grado de satisfacción (%)



Atención recibida (%)



Objetivos cumplidos (%)

Nota media

	Asignatura	Asignatura Curso 2009/10	3º curso	Licenciatura
Grado satisfacción	4.27	4,49	3.86	3.94
Atención recibida	4.15	4,23	4.00	4.09
Objetivos cumplidos	3.58	4,25	3.67	3.81

% respuestas de 4-5 (valoración buena – muy buena)

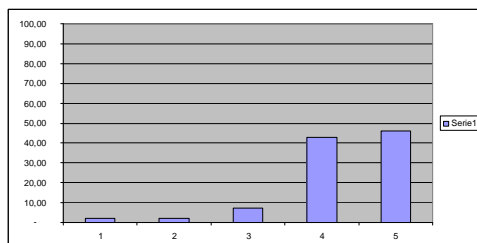
	Asignatura	Asignatura Curso 2009/10	3º curso	Licenciatura
Grado satisfacción	83.32	93,39	69.26	71.39
Atención recibida	78.88	84,89	73.43	75.50
Objetivos cumplidos	58.88	83,00	62.49	66.95

1 encuesta con la pregunta 3 en blanco

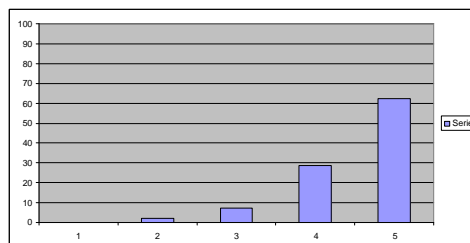
Asignatura: **PATOLOGÍA GENERAL Y PROPEDEÚTICA CLÍNICA**

Servicios: Medicina Interna y UVI - HUCA

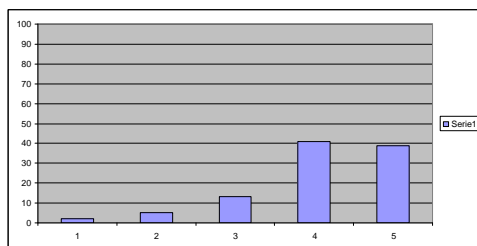
Nº de encuestas recogidas: **98**



Grado de satisfacción (%)



Atención recibida (%)



Objetivos cumplidos (%)

Nota media

	Asignatura	Asignatura Curso 2009/10	3º curso	Licenciatura
Grado satisfacción	4.28	4.13	3.86	3.94
Atención recibida	4.51	4.26	4.00	4.09
Objetivos cumplidos	4.09	3.91	3.67	3.81

% respuestas de 4-5 (valoración buena – muy buena)

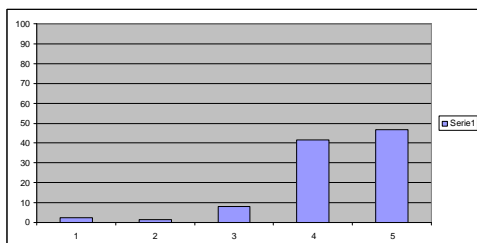
	Asignatura	Asignatura Curso 2009/10	3º curso	Licenciatura
Grado satisfacción	88.76	79.16	69.26	71.39
Atención recibida	90.81	83.32	73.43	75.50
Objetivos cumplidos	79.58	70.82	62.49	66.95

4 encuestas no indican el Servicio en el que se realizaron las prácticas

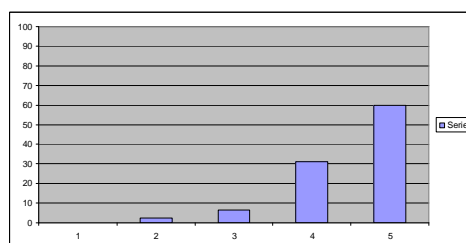
Asignatura: PATOLOGÍA GENERAL Y PROPEDEÚTICA CLÍNICA

Servicios: Medicina Interna - HUCA

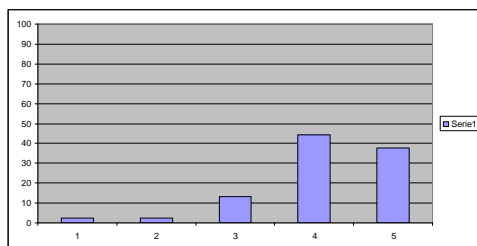
Nº de encuestas recogidas: 77



Grado de satisfacción (%)



Atención recibida (%)



Objetivos cumplidos (%)

Nota media

	Servicio	Servicio Curso 2009/10	3º curso	Licenciatura
Grado satisfacción	4.28	4.34	3.86	3.94
Atención recibida	4.48	4.47	4.00	4.09
Objetivos cumplidos	4.11	4.16	3.67	3.81

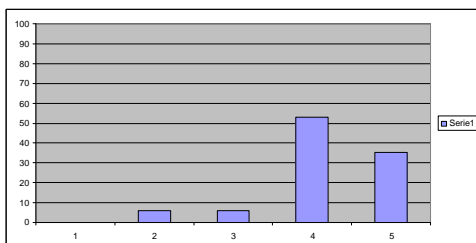
% respuestas de 4-5 (valoración buena – muy buena)

	Servicio	Servicio Curso 2009/10	3º curso	Licenciatura
Grado satisfacción	88.30	83.59	69.26	71.39
Atención recibida	90.90	91.79	73.43	75.50
Objetivos cumplidos	81.81	75.40	62.49	66.95

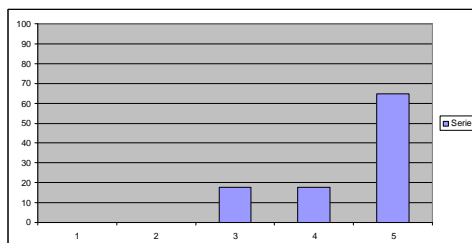
Asignatura: PATOLOGÍA GENERAL Y PROPEDÉUTICA CLÍNICA

Servicios: UVI - HUCA

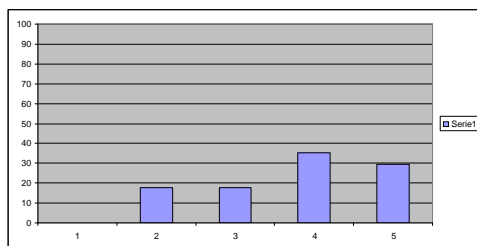
Nº de encuestas recogidas: **17**



Grado de satisfacción (%)



Atención recibida (%)



Objetivos cumplidos (%)

Nota media

	Servicio	3º curso	Licenciatura
Grado satisfacción	4.17	3.86	3.94
Atención recibida	4.47	4.00	4.09
Objetivos cumplidos	3.76	3.67	3.81

% respuestas de 4-5 (valoración buena – muy buena)

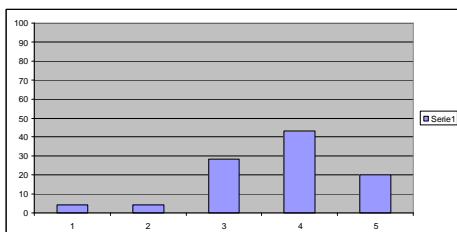
	Servicio	3º curso	Licenciatura
Grado satisfacción	88.23	69.26	71.39
Atención recibida	82.34	73.43	75.50
Objetivos cumplidos	64.70	62.49	66.95

Durante el curso 2009/10 estas prácticas se hicieron en el Servicio de Cardiología, no existen por tanto datos anteriores

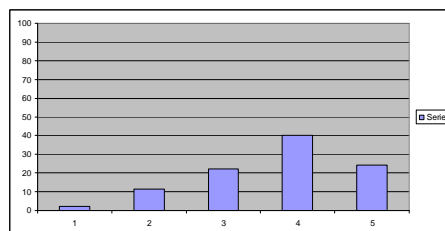
Asignatura: RADIOLOGIA Y MEDICINA FÍSICA GENERAL

Servicios: Radiodiagnóstico y Medicina Nuclear - HUCA

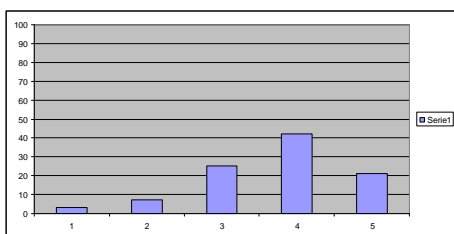
Nº de encuestas recogidas: 95



Grado de satisfacción (%)



Atención recibida (%)



Objetivos cumplidos (%)

Nota media

	Asignatura	Asignatura Curso 2009/10	3º curso	Licenciatura
Grado satisfacción	3.70	3,85	3.86	3.94
Atención recibida	3.72	3,75	4.00	4.09
Objetivos cumplidos	3.67	3,92	3.67	3.81

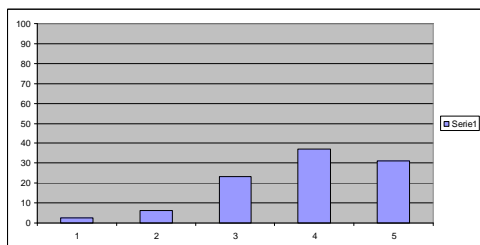
% respuestas de 4-5 (valoración buena – muy buena)

	Asignatura	Asignatura Curso 2009/10	3º curso	Licenciatura
Grado satisfacción	63.15	71,12	69.26	71.39
Atención recibida	64.21	62,88	73.43	75.50
Objetivos cumplidos	63.15	75,24	62.49	66.95

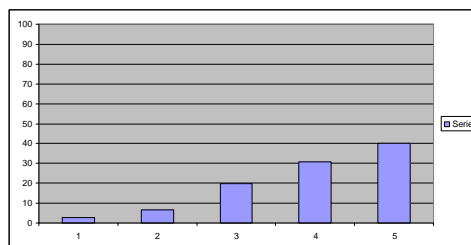
1 encuesta con la pregunta 3 en blanco

4º CURSO

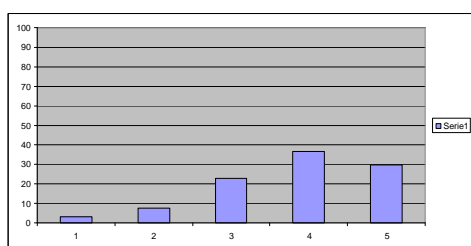
Nº de encuestas recogidas: 705



Grado de satisfacción (%)



Atención recibida (%)



Objetivos cumplidos (%)

Nota media

	4º curso	4º curso 2009/10	Licenciatura
Grado satisfacción	3.87	3,89	3.94
Atención recibida	3.98	4,02	4.09
Objetivos cumplidos	3.82	3,89	3.81

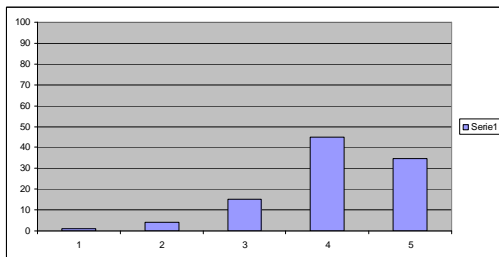
% respuestas de 4-5 (valoración buena – muy buena)

	4º curso	4º curso 2009/10	Licenciatura
Grado satisfacción	67.93	67,96	71.39
Atención recibida	70.78	71,88	75.50
Objetivos cumplidos	66.32	67,45	66.95

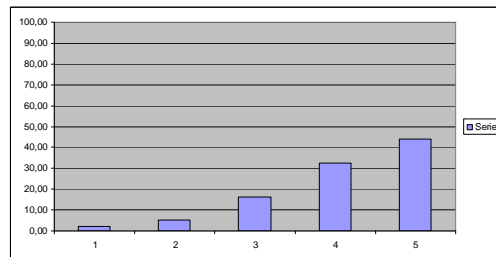
Asignatura: **CARDIOLOGÍA Y ANGIOLOGÍA**

Servicio: **Cardiología HUCA**

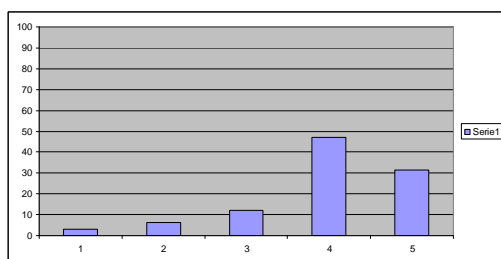
Nº de encuestas recogidas: **98**



Grado de satisfacción (%)



Atención recibida (%)



Objetivos cumplidos (%)

Nota media

	Asignatura	Asignatura 2009/10	4º curso	Licenciatura
Grado satisfacción	4.08	3,5	3.87	3.94
Atención recibida	4.11	3,42	3.98	4.09
Objetivos cumplidos	3.97	3,46	3.82	3.81

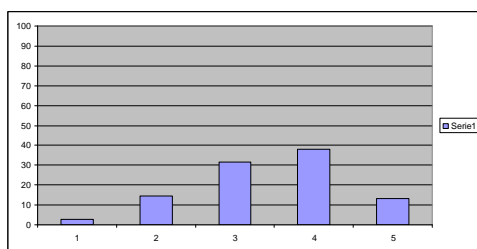
% respuestas de 4-5 (valoración buena – muy buena)

	Asignatura	Asignatura 2009/10	4º curso	Licenciatura
Grado satisfacción	79.58	50,59	67.93	71.39
Atención recibida	76.52	49,39	70.78	75.50
Objetivos cumplidos	78.56	48,18	66.32	66.95

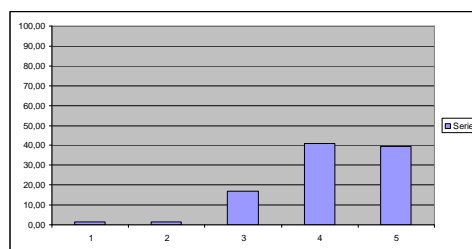
Asignatura: DIAGNÓSTICO INMUNOLÓGICO DE LAS ANOMALÍAS DEL SISTEMA INMUNE

Servicios: Inmunología

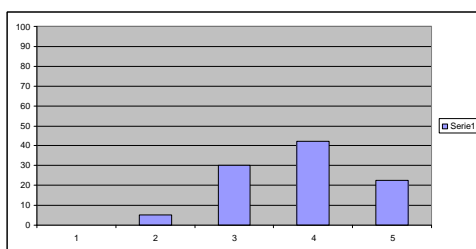
Nº de encuestas recogidas: 76



Grado de satisfacción (%)



Atención recibida (%)



Objetivos cumplidos (%)

Nota media

	Asignatura	Asignatura 2009/10	4º curso	Licenciatura
Grado satisfacción	3.44	3.47	3.87	3.94
Atención recibida	4.15	3.91	3.98	4.09
Objetivos cumplidos	3.81	3.66	3.82	3.81

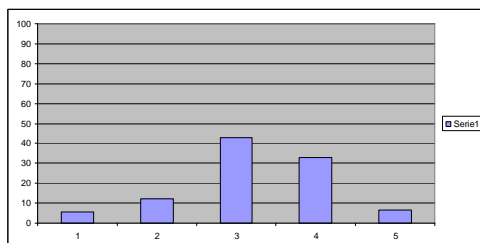
% respuestas de 4-5 (valoración buena – muy buena)

	Asignatura	Asignatura 2009/10	4º curso	Licenciatura
Grado satisfacción	51.30	51.18	67.93	71.39
Atención recibida	80.25	73.8	70.78	75.50
Objetivos cumplidos	64.46	60.7	66.32	66.95

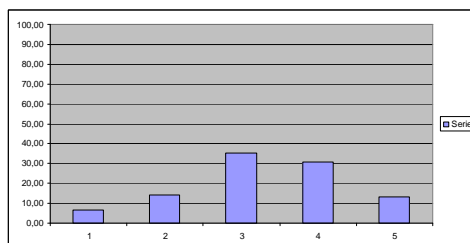
Asignatura: ENFERMEDADES DEL APARATO DIGESTIVO

Servicios: Digestivo - HUCA

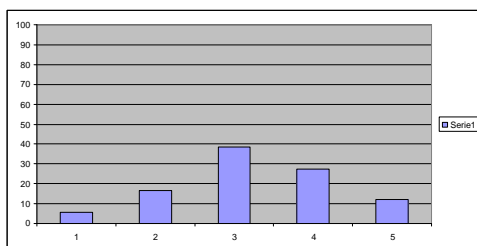
Nº de encuestas recogidas: 91



Grado de satisfacción (%)



Atención recibida (%)



Objetivos cumplidos (%)

Nota media

	Asignatura	Asignatura 2009/10	4º curso	Licenciatura
Grado satisfacción	3.23	3,38	3.87	3.94
Atención recibida	3.29	3,36	3.98	4.09
Objetivos cumplidos	3.24	3,41	3.82	3.81

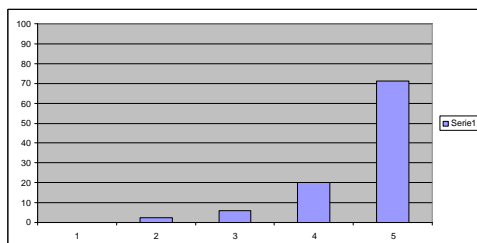
% respuestas de 4-5 (valoración buena – muy buena)

	Asignatura	Asignatura 2009/10	4º curso	Licenciatura
Grado satisfacción	39.55	45,33	67.93	71.39
Atención recibida	43.94	49,33	70.78	75.50
Objetivos cumplidos	39.55	45,32	66.32	66.95

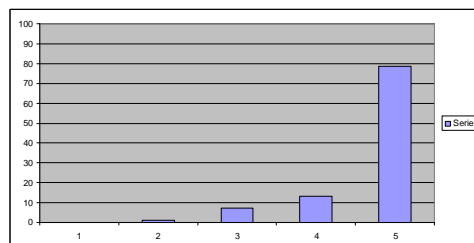
Asignatura: ENFERMEDADES DEL APARATO RESPIRATORIO

Servicios: Neumología - HUCA

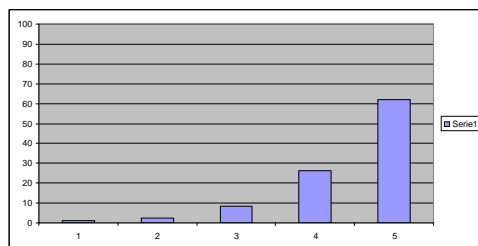
Nº de encuestas recogidas: **84**



Grado de satisfacción (%)



Atención recibida (%)



Objetivos cumplidos (%)

Nota media

	Asignatura	Asignatura 2009/10	4º curso	Licenciatura
Grado satisfacción	4.60	4.52	3.87	3.94
Atención recibida	4.69	4.56	3.98	4.09
Objetivos cumplidos	4.36	4.53	3.82	3.81

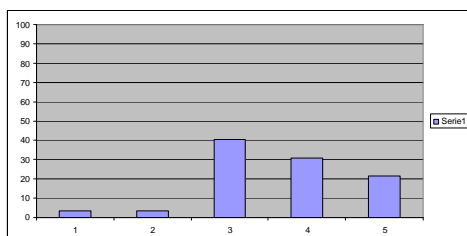
% respuestas de 4-5 (valoración buena – muy buena)

	Asignatura	Asignatura 2009/10	4º curso	Licenciatura
Grado satisfacción	91.65	89.46	67.93	71.39
Atención recibida	91.66	90.78	70.78	75.50
Objetivos cumplidos	88.09	92.09	66.32	66.95

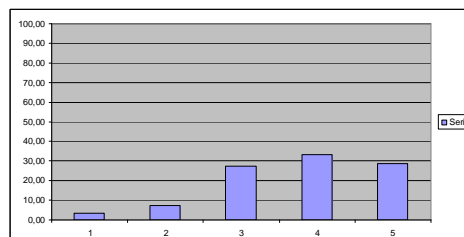
Asignatura: ENFERMEDADES INFECCIOSAS E INTOXICACIONES

Servicios: Infecciosas - HUCA

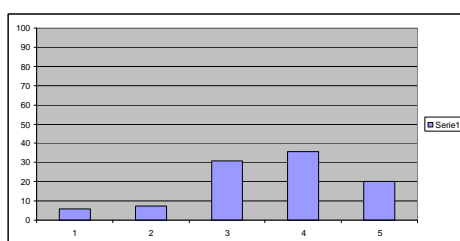
Nº de encuestas recogidas: **84**



Grado de satisfacción (%)



Atención recibida (%)



Objetivos cumplidos (%)

Nota media

	Asignatura	Asignatura 2009/10	4º curso	Licenciatura
Grado satisfacción	3.63	3.77	3.87	3.94
Atención recibida	3.76	3.55	3.98	4.09
Objetivos cumplidos	3.54	3.55	3.82	3.81

% respuestas de 4-5 (valoración buena – muy buena)

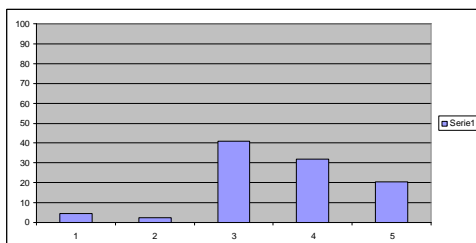
	Asignatura	Asignatura 2009/10	4º curso	Licenciatura
Grado satisfacción	52.37	65.78	67.93	71.39
Atención recibida	61.90	65.78	70.78	75.50
Objetivos cumplidos	55.94	52.62	66.32	66.95

12 encuestas no especifican el servicio en el que se realizaron las prácticas

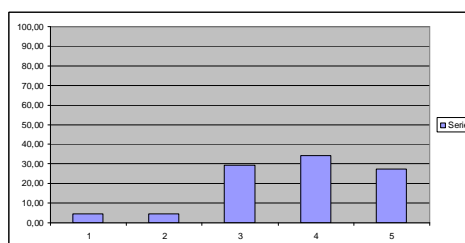
Asignatura: ENFERMEDADES INFECCIOSAS E INTOXICACIONES

Servicio: Medicina Interna HUCA

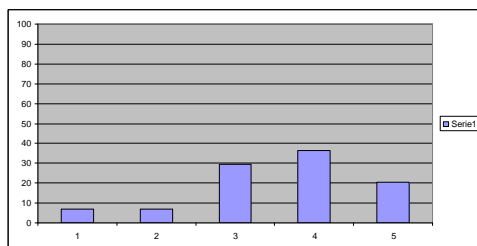
Nº de encuestas recogidas: 44



Grado de satisfacción (%)



Atención recibida (%)



Objetivos cumplidos (%)

Nota media

	Servicio	4º curso	Licenciatura
Grado satisfacción	3.65	3.87	3.94
Atención recibida	3.75	3.98	4.09
Objetivos cumplidos	3.56	3.82	3.81

% respuestas de 4-5 (valoración buena – muy buena)

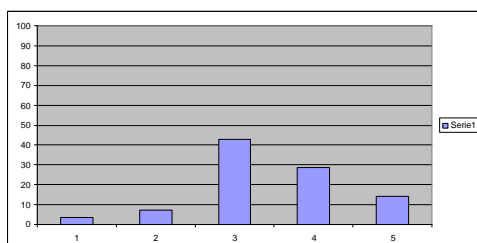
	Servicio	4º curso	Licenciatura
Grado satisfacción	52.26	67.93	71.39
Atención recibida	61.36	70.78	75.50
Objetivos cumplidos	56.81	66.32	66.95

Datos no valorados durante el curso 2009/10

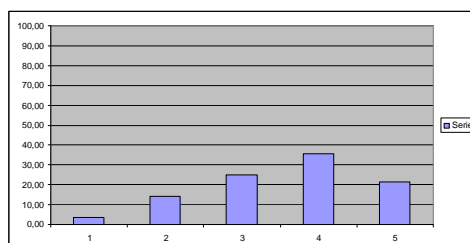
Asignatura: ENFERMEDADES INFECCIOSAS E INTOXICACIONES

Servicio: Microbiología HUCA

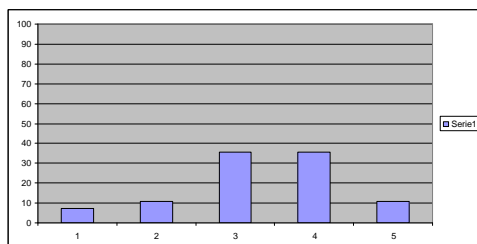
Nº de encuestas recogidas: 28



Grado de satisfacción (%)



Atención recibida (%)



Objetivos cumplidos (%)

Nota media

	Servicio	4º curso	Licenciatura
Grado satisfacción	3.32	3.87	3.94
Atención recibida	3.57	3.98	4.09
Objetivos cumplidos	3.32	3.82	3.81

% respuestas de 4-5 (valoración buena – muy buena)

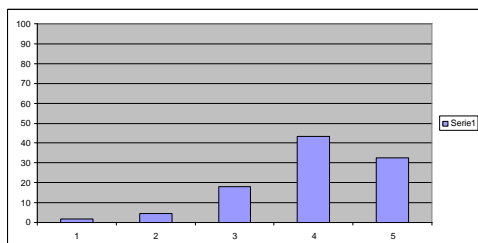
	Servicio	4º curso	Licenciatura
Grado satisfacción	42.85	67.93	71.39
Atención recibida	57.13	70.78	75.50
Objetivos cumplidos	46.42	66.32	66.95

Datos no valorados durante el curso 2009/10

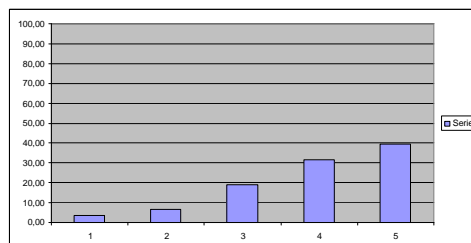
Asignatura: ENFERMEDADES NEFROUROLÓGICAS

Servicios: Nefrología y Urología – HUCA; Urología – Monte Naranco

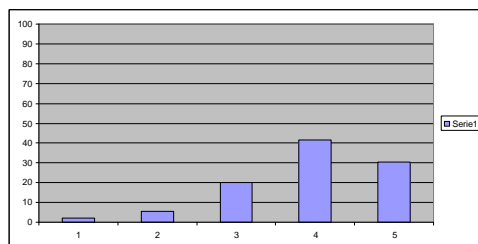
Nº de encuestas recogidas: 178



Grado de satisfacción (%)



Atención recibida (%)



Objetivos cumplidos (%)

Nota media

	Asignatura	Asignatura 2009/10	4º curso	Licenciatura
Grado satisfacción	4.00	4.26	3.87	3.94
Atención recibida	3.96	4.41	3.98	4.09
Objetivos cumplidos	3.92	4.26	3.82	3.81

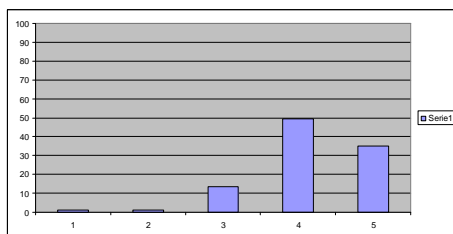
% respuestas de 4-5 (valoración buena – muy buena)

	Asignatura	Asignatura 2009/10	4º curso	Licenciatura
Grado satisfacción	75.83	83.99	67.93	71.39
Atención recibida	70.78	85.70	70.78	75.50
Objetivos cumplidos	71.90	84.56	66.32	66.95

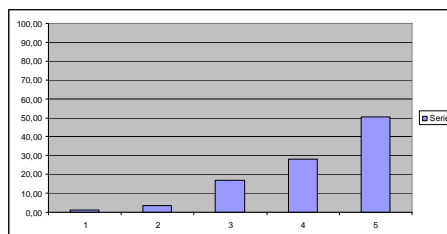
1 encuesta valora conjuntamente las prácticas de Nefrología y Urología
1 alumno realizó las prácticas en el Hospital de Jove

Asignatura: ENFERMEDADES NEFROUROLÓGICAS
Servicio: Nefrología HUCA

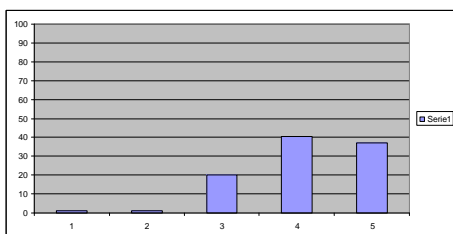
Nº de encuestas recogidas: **89**



Grado de satisfacción (%)



Atención recibida (%)



Objetivos cumplidos (%)

Nota media

	Servicio	Servicio 2009/10	4º curso	Licenciatura
Grado satisfacción	4.15	4,34	3.87	3.94
Atención recibida	4.23	4,57	3.98	4.09
Objetivos cumplidos	4.11	4,32	3.82	3.81

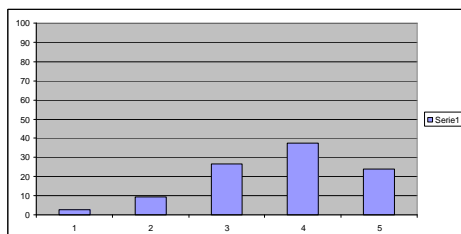
% respuestas de 4-5 (valoración buena – muy buena)

	Servicio	Servicio 2009/10	4º curso	Licenciatura
Grado satisfacción	84.26	89,00	67.93	71.39
Atención recibida	78.64	93,40	70.78	75.50
Objetivos cumplidos	77.51	87,91	66.32	66.95

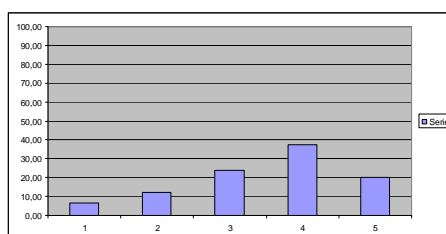
Asignatura: ENFERMEDADES NEFROUROLÓGICAS

Servicio: Urología HUCA

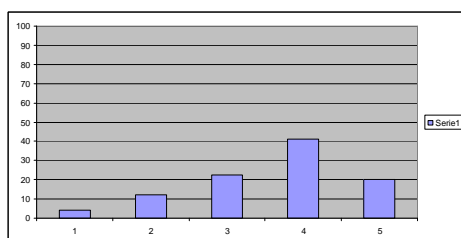
Nº de encuestas recogidas: 75



Grado de satisfacción (%)



Atención recibida (%)



Objetivos cumplidos (%)

Nota media

	Servicio	Servicio 2009/10	4º curso	Licenciatura
Grado satisfacción	3.70	4.06	3.87	3.94
Atención recibida	3.52	4.11	3.98	4.09
Objetivos cumplidos	2.88	4.11	3.82	3.81

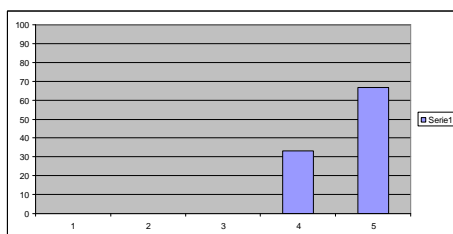
% respuestas de 4-5 (valoración buena – muy buena)

	Servicio	Servicio 2009/10	4º curso	Licenciatura
Grado satisfacción	61.33	75.00	67.93	71.39
Atención recibida	57.33	73.60	70.78	75.50
Objetivos cumplidos	61.33	77.77	66.32	66.95

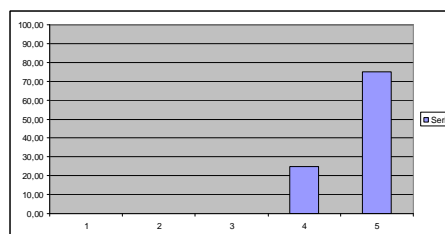
Asignatura: ENFERMEDADES NEFROUROLÓGICAS

Servicios: Urología – Monte Naranco

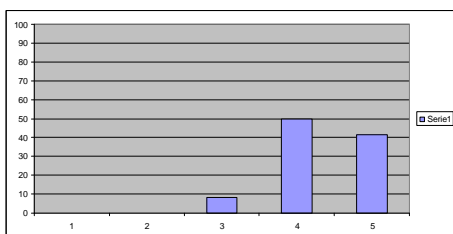
Nº de encuestas recogidas: **12**



Grado de satisfacción (%)



Atención recibida (%)



Objetivos cumplidos (%)

Nota media

	Servicio	Servicio 2009/10	4º curso	Licenciatura
Grado satisfacción	4.66	4.83	3.87	3.94
Atención recibida	4.75	5.00	3.98	4.09
Objetivos cumplidos	4.33	4.75	3.82	3.81

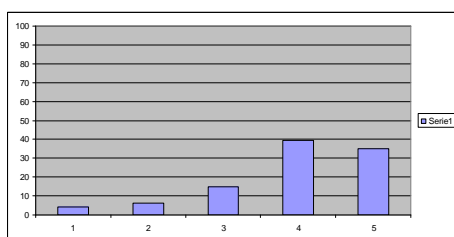
% respuestas de 4-5 (valoración buena – muy buena)

	Servicio	Servicio 2009/10	4º curso	Licenciatura
Grado satisfacción	100	100	67.93	71.39
Atención recibida	100	100	70.78	75.50
Objetivos cumplidos	91.66	100	66.32	66.95

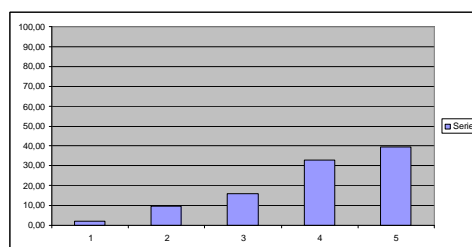
Asignatura: OBSTETRICIA Y GINECOLOGÍA

Servicios: Obstetricia y Ginecología - HUCA

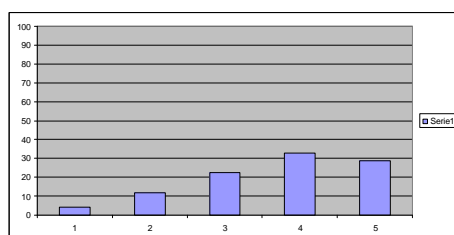
Nº de encuestas recogidas: 94



Grado de satisfacción (%)



Atención recibida (%)



Objetivos cumplidos (%)

Nota media

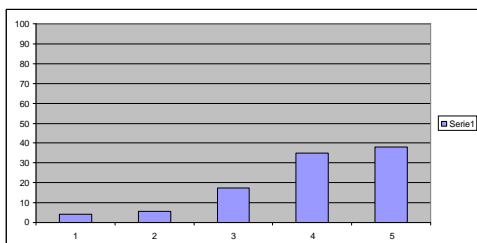
	Asignatura	Asignatura 2009/10	4º curso	Licenciatura
Grado satisfacción	3.94	4.05	3.87	3.94
Atención recibida	3.97	4.05	3.98	4.09
Objetivos cumplidos	3.70	4.05	3.82	3.81

% respuestas de 4-5 (valoración buena – muy buena)

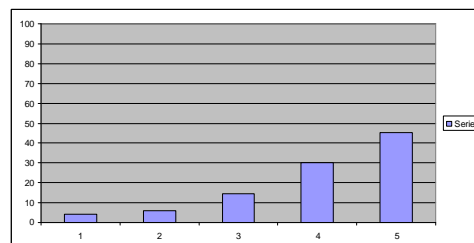
	Asignatura	Asignatura 2009/10	4º curso	Licenciatura
Grado satisfacción	74.46	83.33	67.93	71.39
Atención recibida	72.33	72.21	70.78	75.50
Objetivos cumplidos	61.69	72.21	66.32	66.95

5º CURSO

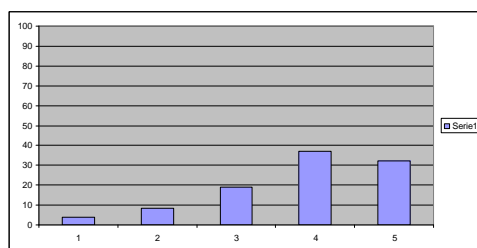
Nº de encuestas recogidas: **598**



Grado de satisfacción (%)



Atención recibida (%)



Objetivos cumplidos (%)

Nota media

	5º curso	5º curso 2009/10	Licenciatura
Grado satisfacción	3.97	3,68	3.94
Atención recibida	4.06	3,84	4.09
Objetivos cumplidos	3.85	3,58	3.81

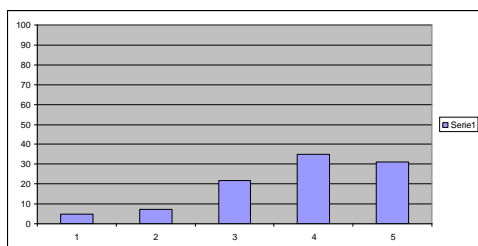
% respuestas 4-5 (valoración buena – muy buena)

	5º curso	5º curso 2009/10	Licenciatura
Grado satisfacción	72.89	60,49	71.39
Atención recibida	75.32	64,97	75.50
Objetivos cumplidos	69.05	57,73	66.95

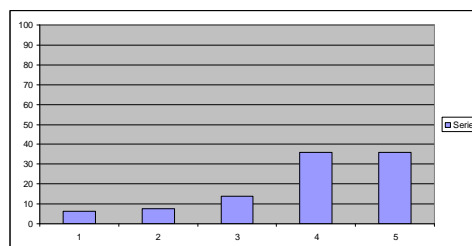
Asignatura: ENFERMEDADES DEL APARATO LOCOMOTOR

Servicios: Cirugía ortopédica y traumatología – HUCA; Reumatología – HUCA y Monte Naranco

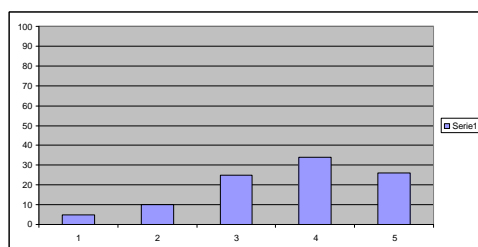
Nº de encuestas recogidas: 180



Grado de satisfacción (%)



Atención recibida (%)



Objetivos cumplidos (%)

Nota media

	Asignatura	Asignatura 2009/10	5º curso	Licenciatura
Grado satisfacción	3.80	3,28	3.97	3.94
Atención recibida	3.88	3,44	4.06	4.09
Objetivos cumplidos	3.66	3,09	3.85	3.81

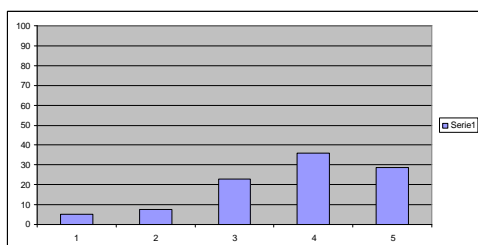
% respuestas 4-5 (valoración buena – muy buena)

	Asignatura	Asignatura 2009/10	5º curso	Licenciatura
Grado satisfacción	66.11	45,39	72.89	71.39
Atención recibida	72.22	50,26	75.32	75.50
Objetivos cumplidos	59.99	41,61	69.05	66.95

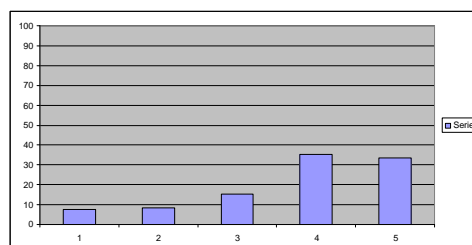
Asignatura: ENFERMEDADES DEL APARATO LOCOMOTOR

Servicios: Cirugía Ortopédica y Traumatología - HUCA

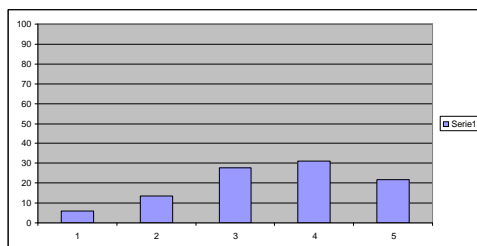
Nº de encuestas recogidas: 119



Grado de satisfacción (%)



Atención recibida (%)



Objetivos cumplidos (%)

Nota media

	Servicio	Servicio 2009/10	5º curso	Licenciatura
Grado satisfacción	3.75	3,08	3.97	3.94
Atención recibida	3.11	3,16	4.06	4.09
Objetivos cumplidos	3.49	2,85	3.85	3.81

% respuestas 4-5 (valoración buena – muy buena)

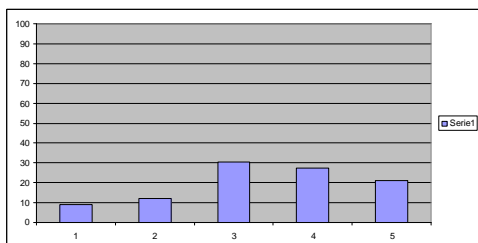
	Servicio	Servicio 2009/10	5º curso	Licenciatura
Grado satisfacción	64.70	35,71	72.89	71.39
Atención recibida	68.90	38,38	75.32	75.50
Objetivos cumplidos	52.93	30,34	69.05	66.95

Algunos alumnos entregaron 2 encuestas y otros solamente 1

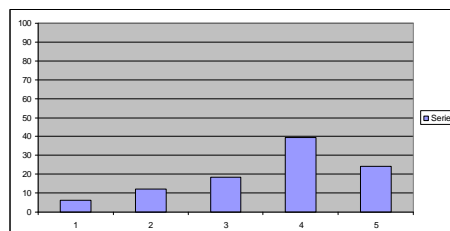
Asignatura: ENFERMEDADES DEL APARATO LOCOMOTOR

Servicios: Reumatología - HUCA

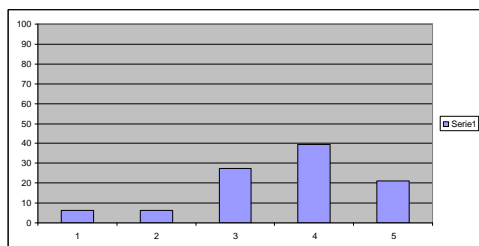
Nº de encuestas recogidas: **33**



Grado de satisfacción (%)



Atención recibida (%)



Objetivos cumplidos (%)

Nota media

	Servicio	Servicio 2009/10	5º curso	Licenciatura
Grado satisfacción	3.39	3,26	3.97	3.94
Atención recibida	3.63	3,57	4.06	4.09
Objetivos cumplidos	3.63	3,18	3.85	3.81

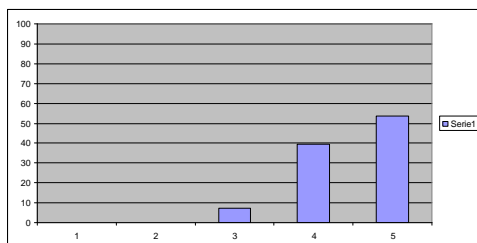
% respuestas 4-5 (valoración buena – muy buena)

	Servicio	Servicio 2009/10	5º curso	Licenciatura
Grado satisfacción	48.48	46,93	72.89	71.39
Atención recibida	63.63	59,17	75.32	75.50
Objetivos cumplidos	60.60	48,97	69.05	66.95

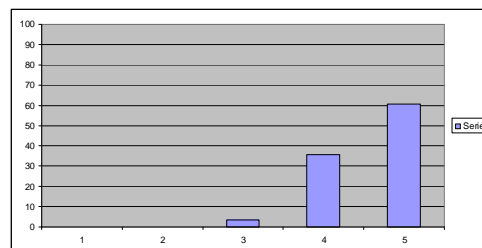
Asignatura: ENFERMEDADES DEL APARATO LOCOMOTOR

Servicios: Reumatología – Monte Naranco

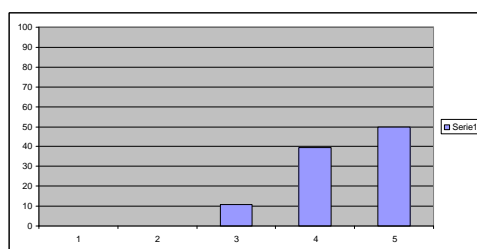
Nº de encuestas recogidas: **28**



Grado de satisfacción (%)



Atención recibida (%)



Objetivos cumplidos (%)

Nota media

	Servicio	Servicio 2009/10	5º curso	Licenciatura
Grado satisfacción	4.46	4,25	3.97	3.94
Atención recibida	4.57	4,45	4.06	4.09
Objetivos cumplidos	4.39	4,04	3.85	3.81

% respuestas 4-5 (valoración buena – muy buena)

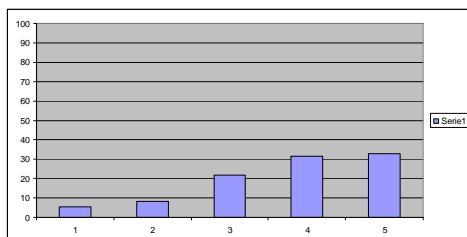
	Servicio	Servicio 2009/10	5º curso	Licenciatura
Grado satisfacción	92.85	87,49	72.89	71.39
Atención recibida	96.42	87,50	75.32	75.50
Objetivos cumplidos	89.28	79,16	69.05	66.95

1 encuesta con las respuestas en blanco

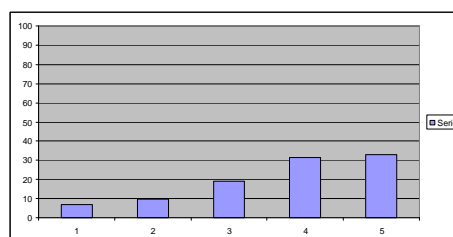
Asignatura: ENFERMEDADES DEL SISTEMA NERVIOSO

Servicios: Neurología - HUCA

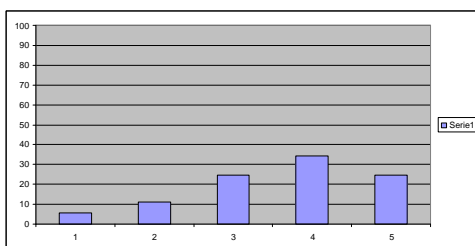
Nº de encuestas recogidas: 73



Grado de satisfacción (%)



Atención recibida (%)



Objetivos cumplidos (%)

Nota media

	Asignatura	Asignatura 2009/10	5º curso	Licenciatura
Grado satisfacción	3.78	3,75	3.97	3.94
Atención recibida	3.73	3,86	4.06	4.09
Objetivos cumplidos	3.61	3,64	3.85	3.81

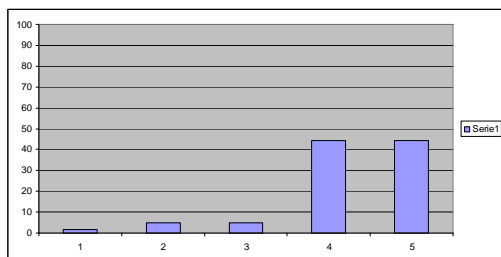
% respuestas 4-5 (valoración buena – muy buena)

	Asignatura	Asignatura 2009/10	5º curso	Licenciatura
Grado satisfacción	64.37	64,27	72.89	71.39
Atención recibida	64.37	66,66	75.32	75.50
Objetivos cumplidos	58.89	59,51	69.05	66.95

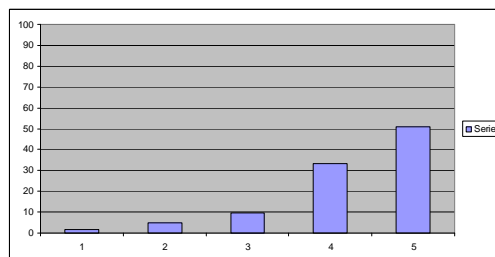
Asignatura: OFTALMOLOGÍA

Servicio: Oftalmología HUCA – Instituto Oftalmológico Fernández-Vega

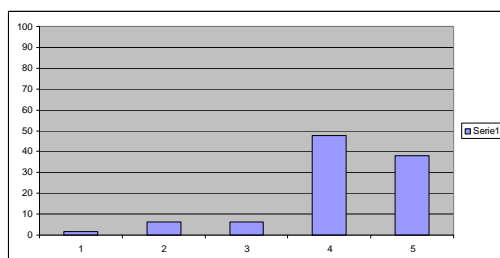
Nº de encuestas recogidas: 63



Grado de satisfacción (%)



Atención recibida (%)



Objetivos cumplidos (%)

Nota media

	Asignatura	Asignatura 2009/10	5º curso	Licenciatura
Grado satisfacción	4.25	4,01	3.97	3.94
Atención recibida	4.26	4,09	4.06	4.09
Objetivos cumplidos	4.19	3,90	3.85	3.81

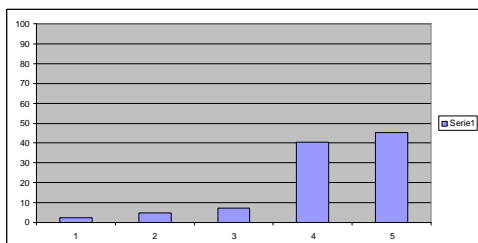
% respuestas 4-5

	Asignatura	Asignatura 2009/10	5º curso	Licenciatura
Grado satisfacción	88.88	74,71	72.89	71.39
Atención recibida	84.12	76,92	75.32	75.50
Objetivos cumplidos	85.70	73,62	69.05	66.95

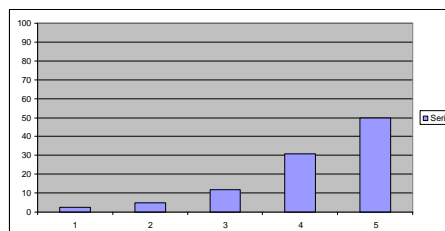
Asignatura: OFTALMOLOGÍA

Servicios: Oftalmología - HUCA

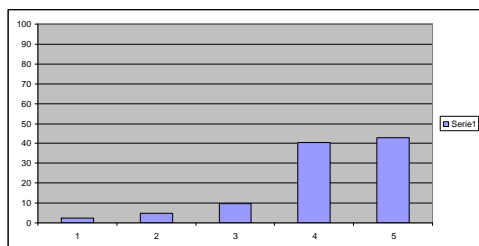
Nº de encuestas recogidas: **42**



Grado de satisfacción (%)



Atención recibida (%)



Objetivos cumplidos (%)

Nota media

	Servicio	Servicio 2009/10	5º curso	Licenciatura
Grado satisfacción	4.21	3,91	3.97	3.94
Atención recibida	4.21	3,95	4.06	4.09
Objetivos cumplidos	4.16	3,83	3.85	3.81

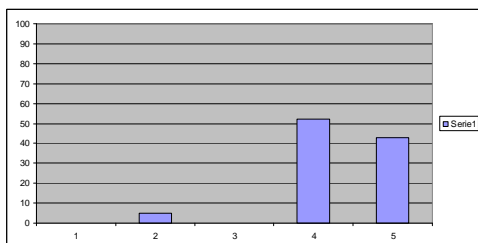
% respuestas 4-5 (valoración buena – muy buena)

	Servicio	Servicio 2009/10	5º curso	Licenciatura
Grado satisfacción	85.70	70,96	72.89	71.39
Atención recibida	80.95	74,18	75.32	75.50
Objetivos cumplidos	83.32	70,96	69.05	66.95

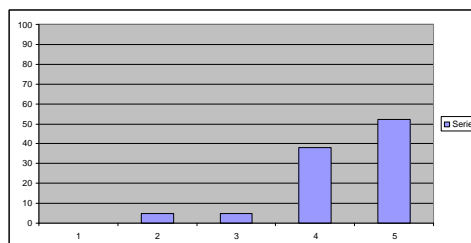
Asignatura: OFTALMOLOGÍA

Servicios: Oftalmología – Instituto Oftalmológico Fernández-Vega

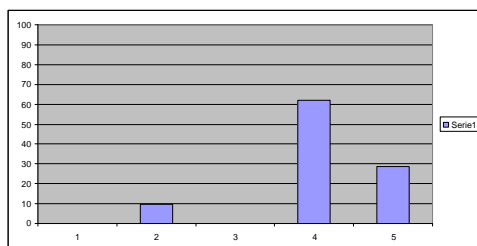
Nº de encuestas recogidas: **21**



Grado de satisfacción (%)



Atención recibida (%)



Objetivos cumplidos (%)

Nota media

	Servicio	Servicio 2009/10	5º curso	Licenciatura
Grado satisfacción	4.47	4,20	3.97	3.94
Atención recibida	4.38	4,41	4.06	4.09
Objetivos cumplidos	4.09	4,17	3.85	3.81

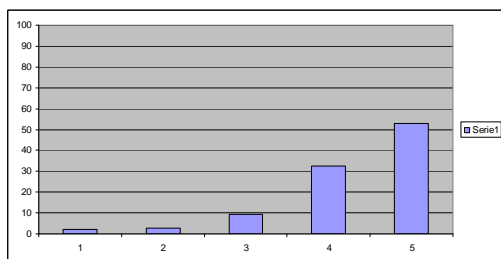
% respuestas 4-5 (valoración buena – muy buena)

	Servicio	Servicio 2009/10	5º curso	Licenciatura
Grado satisfacción	95.23	82,75	72.89	71.39
Atención recibida	90.47	82,75	75.32	75.50
Objetivos cumplidos	90.47	79,30	69.05	66.95

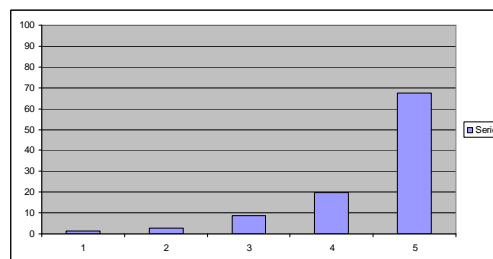
Asignatura: PEDIATRÍA

Servicios: Pediatría – HUCA; Centros de Salud

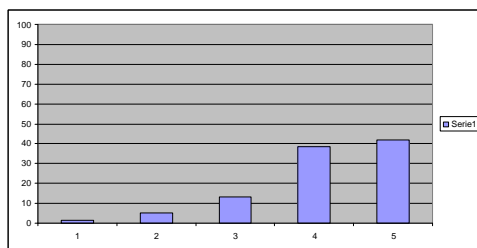
Nº de encuestas recogidas: 138



Grado de satisfacción (%)



Atención recibida (%)



Objetivos cumplidos (%)

Nota media

	Asignatura	Asignatura 2009/10	5º curso	Licenciatura
Grado satisfacción	4.09	3,98	3.97	3.94
Atención recibida	4.48	4,29	4.06	4.09
Objetivos cumplidos	4.14	3,85	3.85	3.81

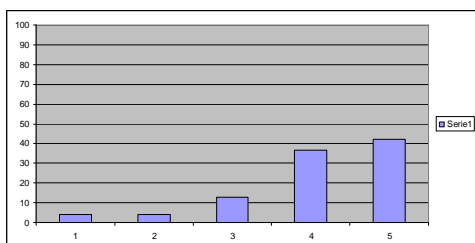
% respuestas 4-5 (valoración buena – muy buena)

	Asignatura	Asignatura 2009/10	5º curso	Licenciatura
Grado satisfacción	85.49	70,11	72.89	71.39
Atención recibida	86.95	74,99	75.32	75.50
Objetivos cumplidos	80.42	64,63	69.05	66.95

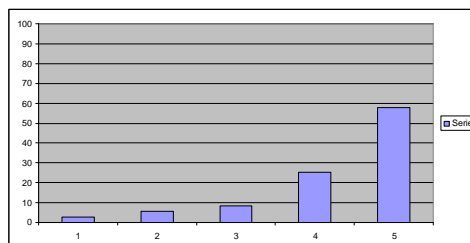
Asignatura: PEDIATRÍA

Servicios: Pediatría - HUCA

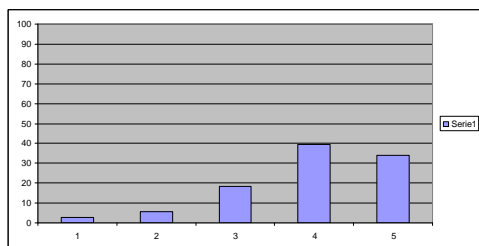
Nº de encuestas recogidas: **71**



Grado de satisfacción (%)



Atención recibida (%)



Objetivos cumplidos (%)

Nota media

	Servicio	Servicio 2009/10	5º curso	Licenciatura
Grado satisfacción	4.08	3,55	3.97	3.94
Atención recibida	4.29	3,65	4.06	4.09
Objetivos cumplidos	3.95	3,38	3.85	3.81

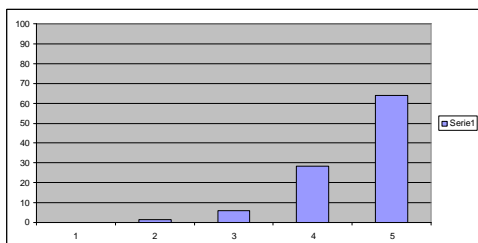
% respuestas 4-5 (valoración buena – muy buena)

	Servicio	Servicio 2009/10	5º curso	Licenciatura
Grado satisfacción	78.86	53,00	72.89	71.39
Atención recibida	83.09	56,62	75.32	75.50
Objetivos cumplidos	73.23	44,57	69.05	66.95

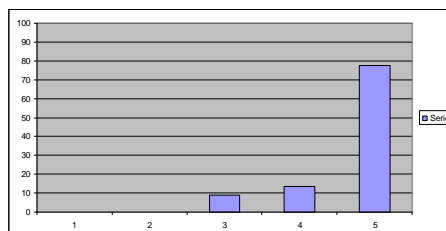
Asignatura: PEDIATRÍA

Servicios: Centros de Salud

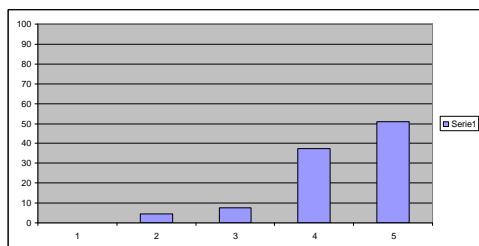
Nº de encuestas recogidas: **67**



Grado de satisfacción (%)



Atención recibida (%)



Objetivos cumplidos (%)

Nota media

	Servicio	Servicio 2009/10	5º curso	Licenciatura
Grado satisfacción	4.55	4,43	3.97	3.94
Atención recibida	4.68	4,62	4.06	4.09
Objetivos cumplidos	3.97	4,34	3.85	3.81

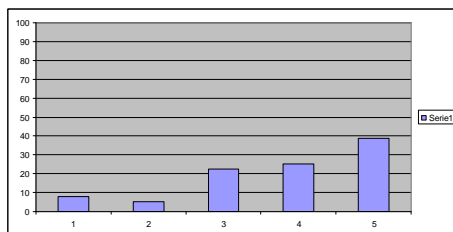
% respuestas 4-5 (valoración buena – muy buena)

	Servicio	Servicio 2009/10	5º curso	Licenciatura
Grado satisfacción	92.52	87,64	72.89	71.39
Atención recibida	91.04	93,81	75.32	75.50
Objetivos cumplidos	88.05	85,18	69.05	66.95

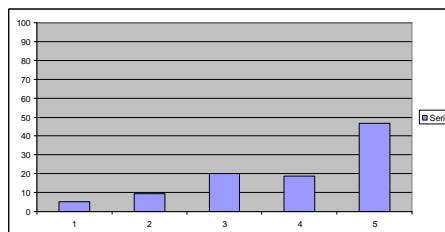
Asignatura: PSQUIATRÍA

Servicios: unidades docentes de Salud Mental

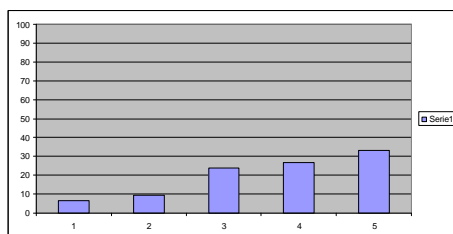
Nº de encuestas recogidas: 75



Grado de satisfacción (%)



Atención recibida (%)



Objetivos cumplidos (%)

Nota media

	Asignatura	Asignatura 2009/10	5º curso	Licenciatura
Grado satisfacción	3.81	3,77	3.97	3.94
Atención recibida	3.92	4,08	4.06	4.09
Objetivos cumplidos	3.70	3,64	3.85	3.81

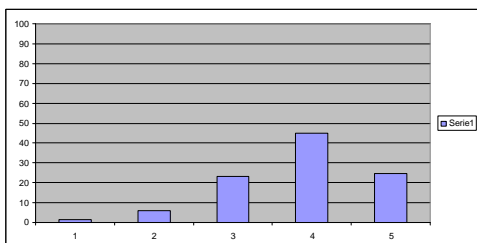
% respuestas 4-5 (valoración buena – muy buena)

	Asignatura	Asignatura 2009/10	5º curso	Licenciatura
Grado satisfacción	63.99	66,66	72.89	71.39
Atención recibida	65.32	69,33	75.32	75.50
Objetivos cumplidos	59.99	57,33	69.05	66.95

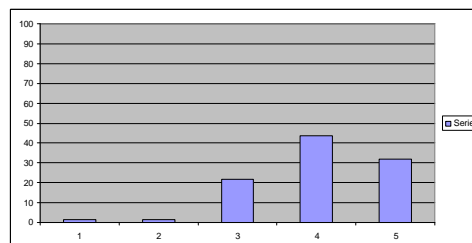
Asignatura: RADIOLOGÍA Y MEDICINA FÍSICA DIAGNÓSTICA

Servicios: Radiodiagnóstico - HUCA

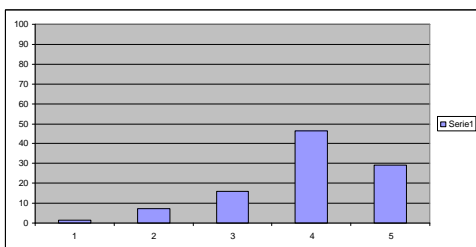
Nº de encuestas recogidas: 69



Grado de satisfacción (%)



Atención recibida (%)



Objetivos cumplidos (%)

Nota media

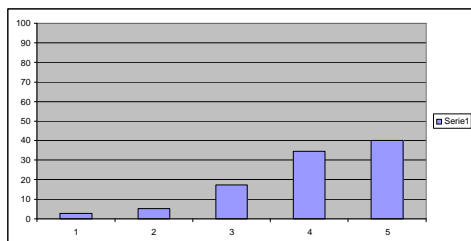
	Asignatura	Asignatura 2009/10	5º curso	Licenciatura
Grado satisfacción	3.85	3,46	3.97	3.94
Atención recibida	4.02	3,64	4.06	4.09
Objetivos cumplidos	3.94	3,59	3.85	3.81

% respuestas 4-5

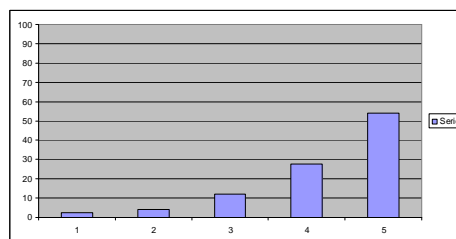
	Asignatura	Asignatura 2009/10	5º curso	Licenciatura
Grado satisfacción	69.55	51,08	72.89	71.39
Atención recibida	75.35	59,78	75.32	75.50
Objetivos cumplidos	75.35	60,86	69.05	66.95

6º CURSO

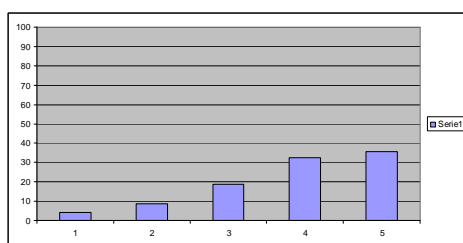
Nº de encuestas recogidas: **698**



Grado de satisfacción (%)



Atención recibida (%)



Objetivos cumplidos (%)

Nota media

	6º curso	6º curso 2009/10	Licenciatura
Grado satisfacción	4.04	4,13	3.94
Atención recibida	4.29	4,26	4.09
Objetivos cumplidos	3.85	4,04	3.81

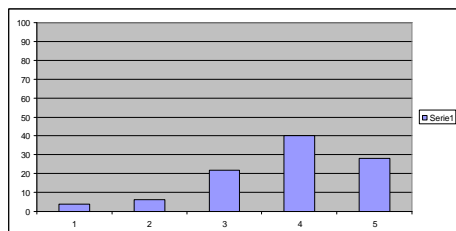
% respuestas 4-5 (valoración buena – muy buena)

	6º curso	6º curso 2009/10	Licenciatura
Grado satisfacción	74.77	80.14	71.39
Atención recibida	81.51	82.68	75.50
Objetivos cumplidos	68.04	75.58	66.95

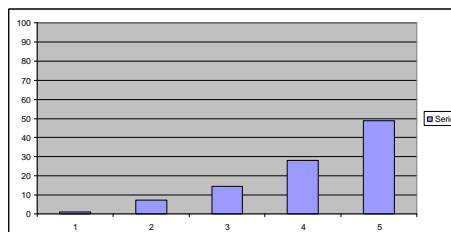
Asignatura: ATENCIÓN SANITARIA AL ANCIANO

Servicios: Hospital Monte Naranco

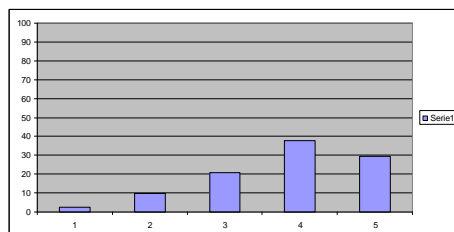
Nº de encuestas recogidas: 82



Grado de satisfacción (%)



Atención recibida (%)



Objetivos cumplidos (%)

Nota media

	Asignatura	Asignatura 2009/10	6º curso	Licenciatura
Grado satisfacción	3.80	4,07	4.04	3.94
Atención recibida	4.15	4,27	4.29	4.09
Objetivos cumplidos	3.81	4	3.85	3.81

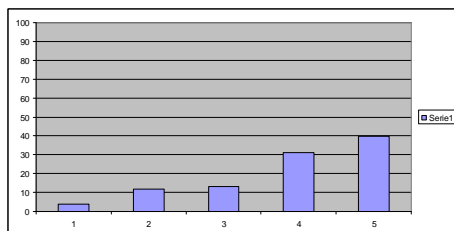
% respuestas 4-5 (valoración buena – muy buena)

	Asignatura	Asignatura 2009/10	6º curso	Licenciatura
Grado satisfacción	68.28	72,85	74.77	71.39
Atención recibida	76.82	79,99	81.51	75.50
Objetivos cumplidos	67.06	72,85	68.04	66.95

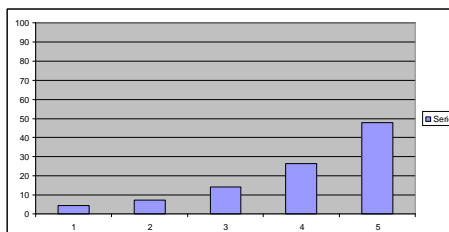
Asignatura: CLINICA PRÁCTICA

Servicios: Quirúrgicos y Medicina Interna – HUCA; Cirugía – Monte Naranco

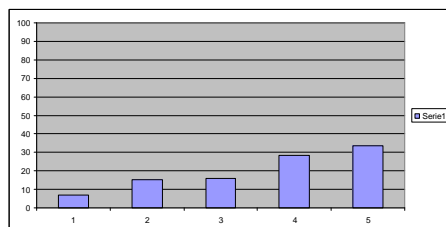
Nº de encuestas recogidas: 176



Grado de satisfacción (%)



Atención recibida (%)



Objetivos cumplidos (%)

Nota media

	Asignatura	Asignatura 2009/10	6º curso	Licenciatura
Grado satisfacción	3.90	3,79	4.04	3.94
Atención recibida	4.05	3,90	4.29	4.09
Objetivos cumplidos	3.66	3,69	3.85	3.81

% respuestas 4-5 (valoración buena – muy buena)

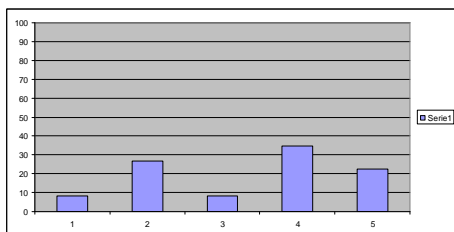
	Asignatura	Asignatura 2009/10	6º curso	Licenciatura
Grado satisfacción	71.07	69,06	74.77	71.39
Atención recibida	73.85	69,78	81.51	75.50
Objetivos cumplidos	61.92	64,02	68.04	66.95

1 encuesta no identifica el Servicio en el que se realizaron las prácticas

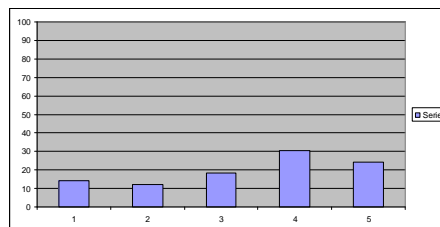
Asignatura: CLINICA PRÁCTICA

Servicios: Cirugía General - HUCA

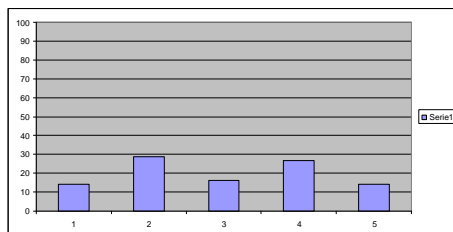
Nº de encuestas recogidas: **49**



Grado de satisfacción (%)



Atención recibida (%)



Objetivos cumplidos (%)

Nota media

	Servicio	Servicio 2009/10	6º curso	Licenciatura
Grado satisfacción	3.36	2,95	4.04	3.94
Atención recibida	3.38	3,04	4.29	4.09
Objetivos cumplidos	2.97	2,93	3.85	3.81

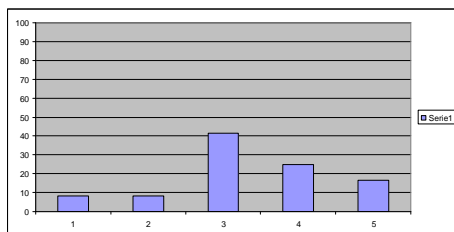
% respuestas 4-5 (valoración buena – muy buena)

	Servicio	Servicio 2009/10	6º curso	Licenciatura
Grado satisfacción	57.13	40,90	74.77	71.39
Atención recibida	55.09	40,90	81.51	75.50
Objetivos cumplidos	40.81	34,09	68.04	66.95

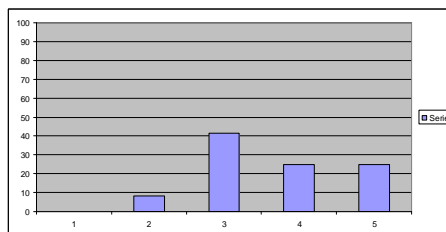
Asignatura: CLÍNICA PRÁCTICA

Servicios: Cirugía Pediátrica - HUCA

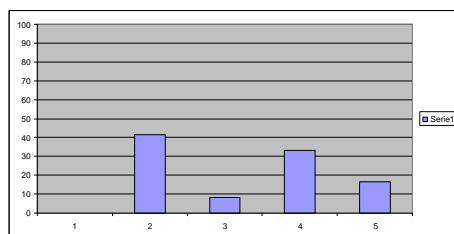
Nº de encuestas recogidas: **12**



Grado de satisfacción (%)



Atención recibida (%)



Objetivos cumplidos (%)

Nota media

	Servicio	Servicio 2009/10	6º curso	Licenciatura
Grado satisfacción	3.33	3,71	4.04	3.94
Atención recibida	3.66	3,71	4.29	4.09
Objetivos cumplidos	3.25	3,42	3.85	3.81

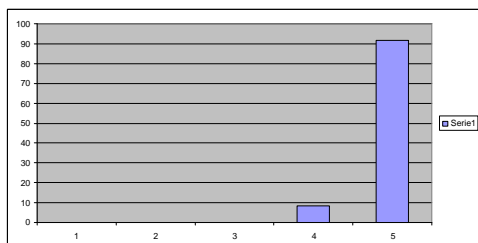
% respuestas 4-5 (valoración buena – muy buena)

	Servicio	Servicio 2009/10	6º curso	Licenciatura
Grado satisfacción	41.60	57,13	74.77	71.39
Atención recibida	50.00	71,42	81.51	75.50
Objetivos cumplidos	49.93	71,42	68.04	66.95

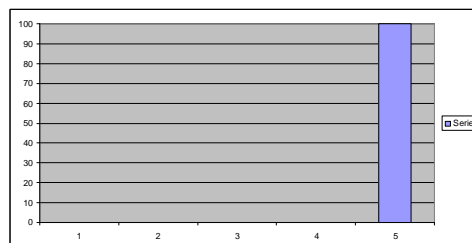
Asignatura: CLÍNICA PRÁCTICA

Servicios: Cirugía Plástica - HUCA

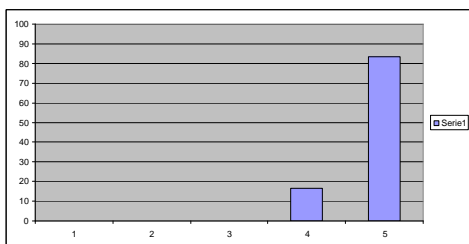
Nº de encuestas recogidas: **12**



Grado de satisfacción (%)



Atención recibida (%)



Objetivos cumplidos (%)

Nota media

	Servicio	Servicio 2009/10	6º curso	Licenciatura
Grado satisfacción	4.91	4,75	4.04	3.94
Atención recibida	5.00	4,62	4.29	4.09
Objetivos cumplidos	4.83	4,75	3.85	3.81

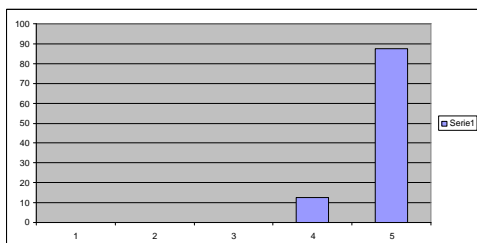
% respuestas 4-5 (valoración buena – muy buena)

	Servicio	Servicio 2009/10	6º curso	Licenciatura
Grado satisfacción	100	100	74.77	71.39
Atención recibida	100	87,50	81.51	75.50
Objetivos cumplidos	100	100	68.04	66.95

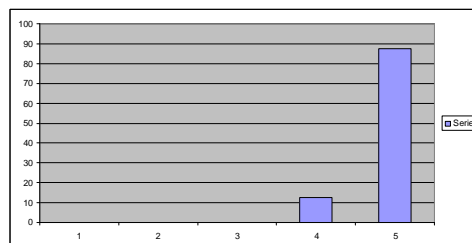
Asignatura: CLÍNICA PRÁCTICA

Servicios: Cirugía Vascular

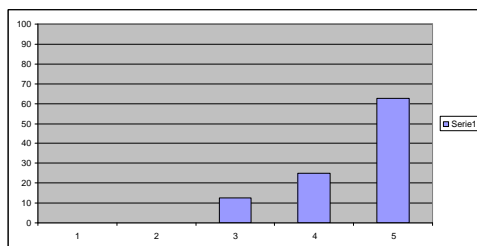
Nº de encuestas recogidas: **8**



Grado de satisfacción (%)



Atención recibida (%)



Objetivos cumplidos (%)

Nota media

	Servicio	Servicio 2009/10	6º curso	Licenciatura
Grado satisfacción	4.80	-	4.04	3.94
Atención recibida	4.80	-	4.29	4.09
Objetivos cumplidos	4.12	-	3.85	3.81

% respuestas 4-5 (valoración buena – muy buena)

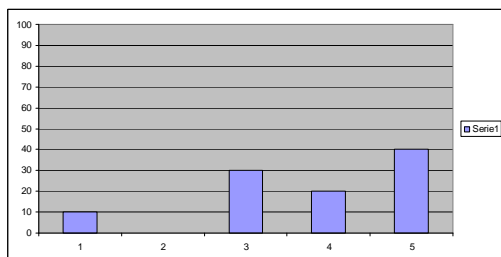
	Servicio	Servicio 2009/10	6º curso	Licenciatura
Grado satisfacción	100	-	74.77	71.39
Atención recibida	100	-	81.51	75.50
Objetivos cumplidos	87.50	-	68.04	66.95

Estas prácticas no pudieron ser valoradas el curso pasado

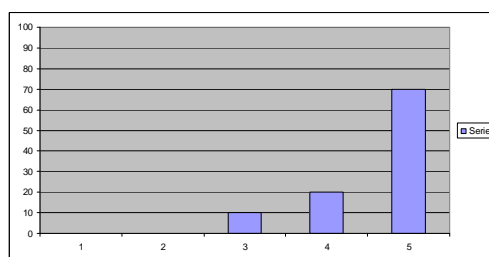
Asignatura: CLÍNICA PRÁCTICA

Servicios: Cirugía General – Monte Naranco

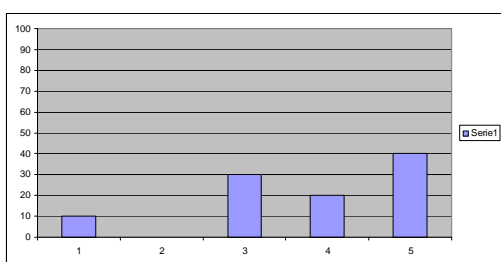
Nº de encuestas recogidas: **10**



Grado de satisfacción (%)



Atención recibida (%)



Objetivos cumplidos (%)

Nota media

	Servicio	Servicio 2009/10	6º curso	Licenciatura
Grado satisfacción	3.80	4,22	4.04	3.94
Atención recibida	4.60	4,55	4.29	4.09
Objetivos cumplidos	3.80	4,00	3.85	3.81

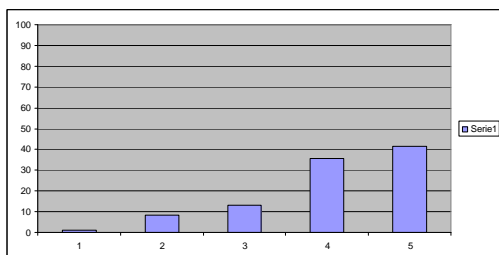
% respuestas 4-5 (valoración buena – muy buena)

	Servicio	Servicio 2009/10	6º curso	Licenciatura
Grado satisfacción	60	77,77	74.77	71.39
Atención recibida	90	100	81.51	75.50
Objetivos cumplidos	60	77,77	68.04	66.95

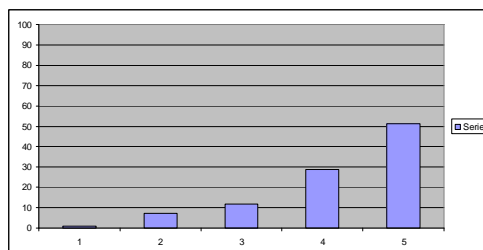
Asignatura: CLÍNICA PRÁCTICA

Servicios: Medicina Interna - HUCA

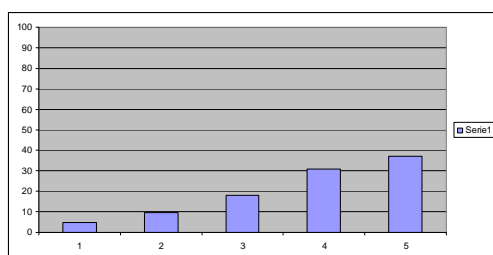
Nº de encuestas recogidas: **84**



Grado de satisfacción (%)



Atención recibida (%)



Objetivos cumplidos (%)

Nota media

	Servicio	Servicio 2009/10	6º curso	Licenciatura
Grado satisfacción	4.08	4,16	4.04	3.94
Atención recibida	4.21	4,29	4.29	4.09
Objetivos cumplidos	3.85	4,02	3.85	3.81

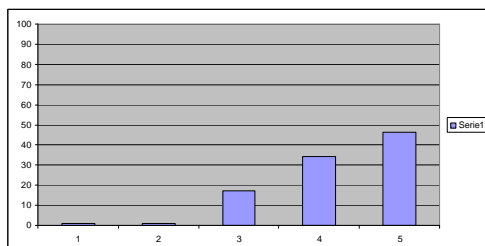
% respuestas 4-5 (valoración buena – muy buena)

	Servicio	Servicio 2009/10	6º curso	Licenciatura
Grado satisfacción	77.37	83,09	74.77	71.39
Atención recibida	79.76	81,68	81.51	75.50
Objetivos cumplidos	67.85	76,04	68.04	66.95

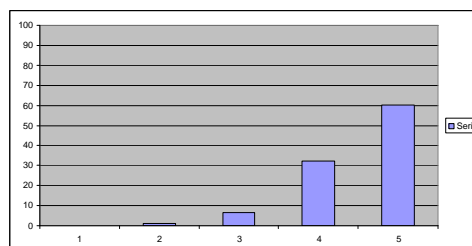
Asignatura: DERMATOLOGIA

Servicio: Dermatología HUCA

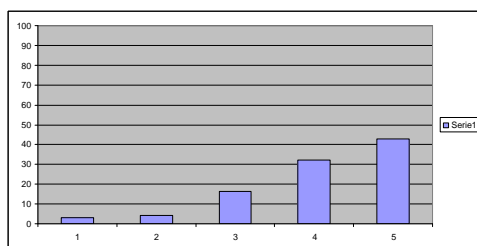
Nº de encuestas recogidas: 93



Grado de satisfacción (%)



Atención recibida (%)



Objetivos cumplidos (%)

Nota media

	Asignatura	Asignatura 2009/10	6º curso	Licenciatura
Grado satisfacción	4.23	4,29	4.04	3.94
Atención recibida	4.51	4,34	4.29	4.09
Objetivos cumplidos	4.04	4,24	3.85	3.81

% respuestas 4-5 (valoración buena – muy buena)

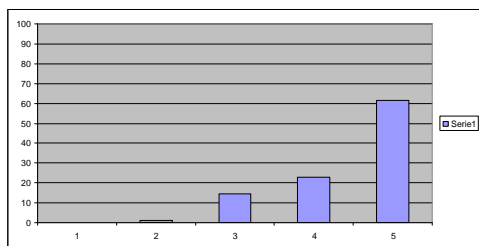
	Asignatura	Asignatura 2009/10	6º curso	Licenciatura
Grado satisfacción	80.63	86,59	74.77	71.39
Atención recibida	92.46	85,23	81.51	75.50
Objetivos cumplidos	75.26	78,67	68.04	66.95

1 encuesta con la pregunta 3 en blanco

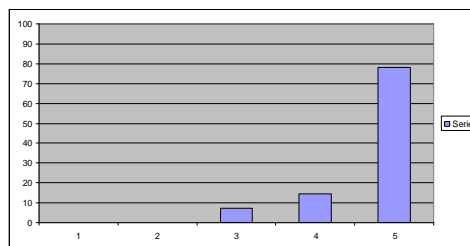
Asignatura: **MEDICINA PREVENTIVA Y SALUD PÚBLICA Y COMUNITARIA**

Servicios: Centros de Salud

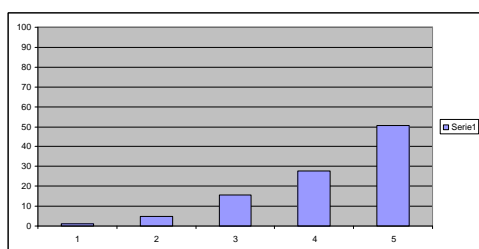
Nº de encuestas recogidas: **83**



Grado de satisfacción (%)



Atención recibida (%)



Objetivos cumplidos (%)

Nota media

	Asignatura	Asignatura 2009/10	6º curso	Licenciatura
Grado satisfacción	4.44	4,69	4.04	3.94
Atención recibida	4.71	4,89	4.29	4.09
Objetivos cumplidos	4.21	4,64	3.85	3.81

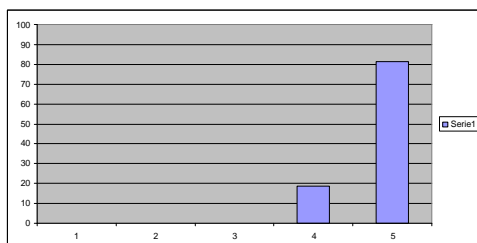
% respuestas 4-5 (valoración buena – muy buena)

	Asignatura	Asignatura 2009/10	6º curso	Licenciatura
Grado satisfacción	84.33	94,64	74.77	71.39
Atención recibida	92.76	100	81.51	75.50
Objetivos cumplidos	78.31	96,42	68.04	66.95

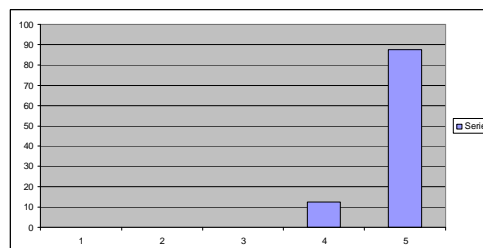
Asignatura: ONCOLOGÍA MÉDICA

Servicios: Oncología - HUCA

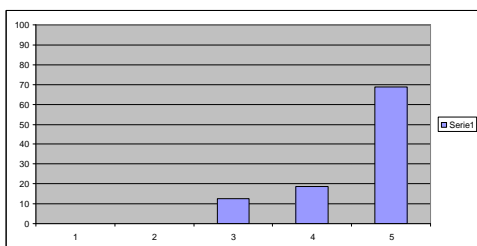
Nº de encuestas recogidas: **16**



Grado de satisfacción (%)



Atención recibida (%)



Objetivos cumplidos (%)

Nota media

	Asignatura	Asignatura 2009/10	6º curso	Licenciatura
Grado satisfacción	4.81	4,8	4.04	3.94
Atención recibida	4.87	4,8	4.29	4.09
Objetivos cumplidos	4.56	4,8	3.85	3.81

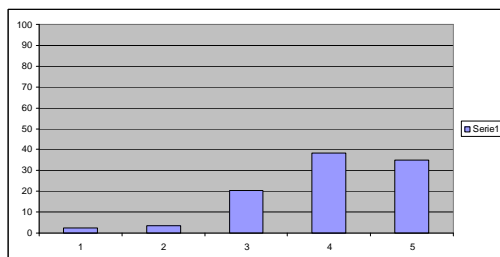
% respuestas 4-5 (valoración buena – muy buena)

	Asignatura	Asignatura 2009/10	6º curso	Licenciatura
Grado satisfacción	100	100	74.77	71.39
Atención recibida	100	100	81.51	75.50
Objetivos cumplidos	87.50	100	68.04	66.95

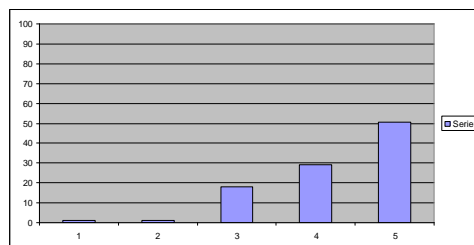
Asignatura: OTORRINOLARINGOLOGÍA

Servicios: Otorrinolaringología - HUCA

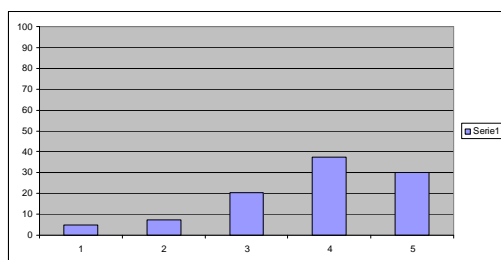
Nº de encuestas recogidas: **83**



Grado de satisfacción (%)



Atención recibida (%)



Objetivos cumplidos (%)

Nota media

	Asignatura	Asignatura 2009/10	6º curso	Licenciatura
Grado satisfacción	4.00	4,27	4.04	3.94
Atención recibida	4.26	4,45	4.29	4.09
Objetivos cumplidos	3.80	4,10	3.85	3.81

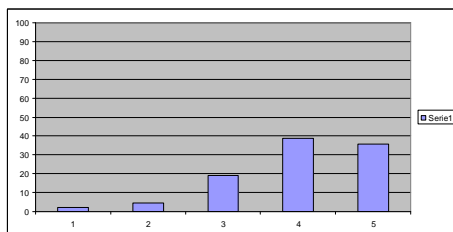
% respuestas 4-5 (valoración buena – muy buena)

	Asignatura	Asignatura 2009/10	6º curso	Licenciatura
Grado satisfacción	73.48	90,90	74.77	71.39
Atención recibida	79.51	90,90	81.51	75.50
Objetivos cumplidos	67.46	83,63	68.04	66.95

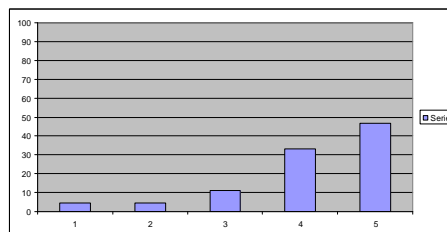
Asignatura: PATOLOGÍA QUIRÚRGICA REGIONAL

Servicios: Quirúrgicos - HUCA

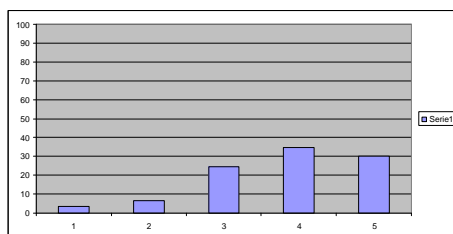
Nº de encuestas recogidas: 90



Grado de satisfacción (%)



Atención recibida (%)



Objetivos cumplidos (%)

Nota media

	Asignatura	Asignatura 2009/10	6º curso	Licenciatura
Grado satisfacción	4.01	4,36	4.04	3.94
Atención recibida	4.13	4,41	4.29	4.09
Objetivos cumplidos	3.77	4,17	3.85	3.81

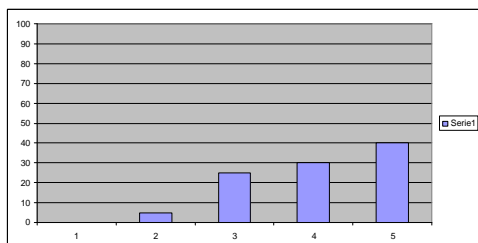
% respuestas 4-5 (valoración buena – muy buena)

	Asignatura	Asignatura 2009/10	6º curso	Licenciatura
Grado satisfacción	74.43	90,54	74.77	71.39
Atención recibida	79.99	89,18	81.51	75.50
Objetivos cumplidos	64.44	79,72	68.04	66.95

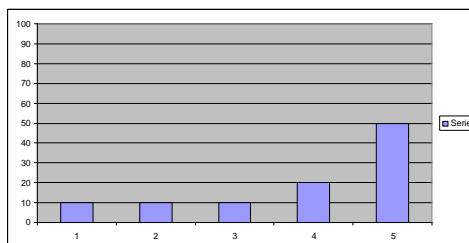
Asignatura: PATOLOGÍA QUIRÚRGICA REGIONAL

Servicios: Cirugía Cardíaca

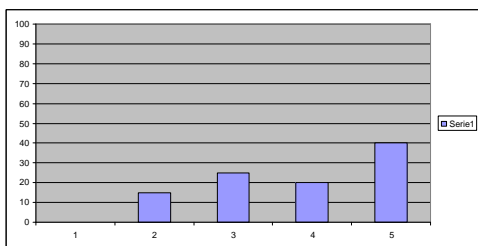
Nº de encuestas recogidas: **20**



Grado de satisfacción (%)



Atención recibida (%)



Objetivos cumplidos (%)

Nota media

	Servicio	Servicio 2009/10	6º curso	Licenciatura
Grado satisfacción	4.05	4,38	4.04	3.94
Atención recibida	3.90	4,47	4.29	4.09
Objetivos cumplidos	3.85	4,19	3.85	3.81

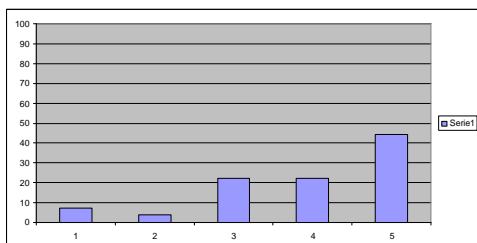
% respuestas 4-5 (valoración buena – muy buena)

	Servicio	Servicio 2009/10	6º curso	Licenciatura
Grado satisfacción	70	95,22	74.77	71.39
Atención recibida	70	95,22	81.51	75.50
Objetivos cumplidos	60	85,71	68.04	66.95

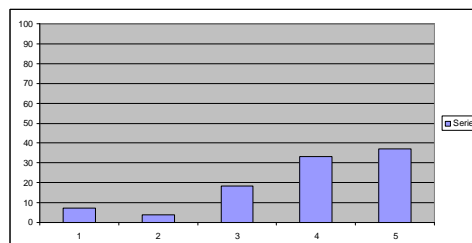
Asignatura: PATOLOGÍA QUIRÚRGICA REGIONAL

Servicios: Cirugía Maxilofacial

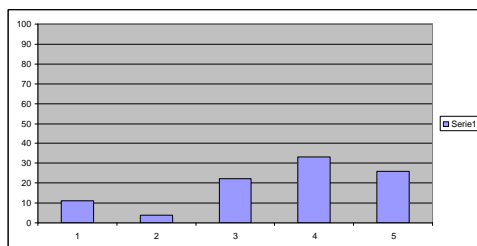
Nº de encuestas recogidas: 27



Grado de satisfacción (%)



Atención recibida (%)



Objetivos cumplidos (%)

Nota media

	Servicio	Servicio 2009/10	6º curso	Licenciatura
Grado satisfacción	3.92	4,44	4.04	3.94
Atención recibida	3.88	4,55	4.29	4.09
Objetivos cumplidos	3.14	4,44	3.85	3.81

% respuestas 4-5 (valoración buena – muy buena)

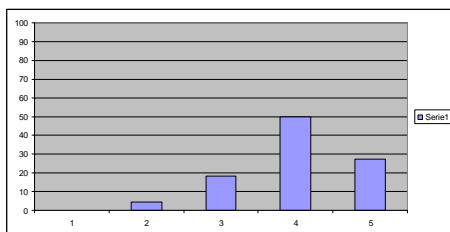
	Servicio	Servicio 2009/10	6º curso	Licenciatura
Grado satisfacción	66.66	88,88	74.77	71.39
Atención recibida	70.36	94,43	81.51	75.50
Objetivos cumplidos	59.25	88,88	68.04	66.95

1 encuesta con la pregunta 3 en blanco

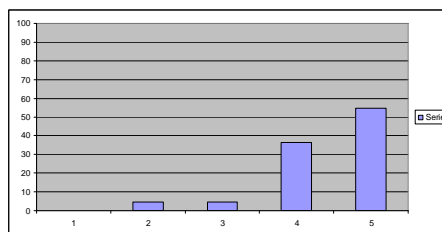
Asignatura: PATOLOGÍA QUIRÚRGICA REGIONAL

Servicios: Cirugía Torácica

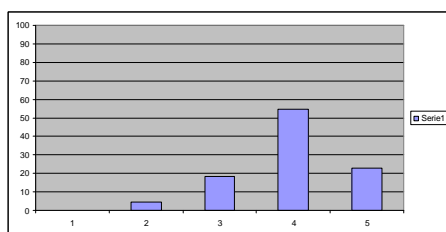
Nº de encuestas recogidas: **22**



Grado de satisfacción (%)



Atención recibida (%)



Objetivos cumplidos (%)

Nota media

	Servicio	Servicio 2009/10	6º curso	Licenciatura
Grado satisfacción	4.00	4,40	4.04	3.94
Atención recibida	4.40	4,66	4.29	4.09
Objetivos cumplidos	3.95	4,26	3.85	3.81

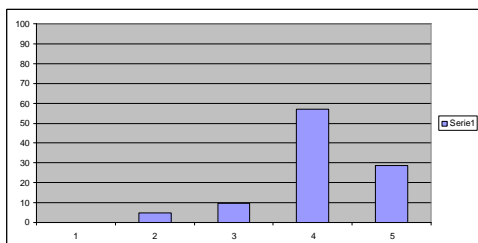
% respuestas 4-5 (valoración buena – muy buena)

	Servicio	Servicio 2009/10	6º curso	Licenciatura
Grado satisfacción	77.27	93,32	74.77	71.39
Atención recibida	90.90	93,32	81.51	75.50
Objetivos cumplidos	77.27	79,99	68.04	66.95

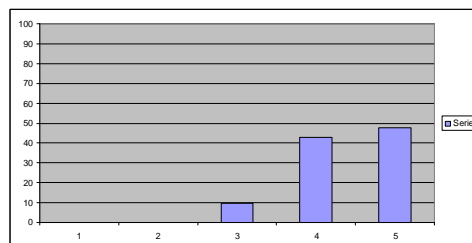
Asignatura: PATOLOGÍA QUIRÚRGICA REGIONAL

Servicios: Neurocirugía

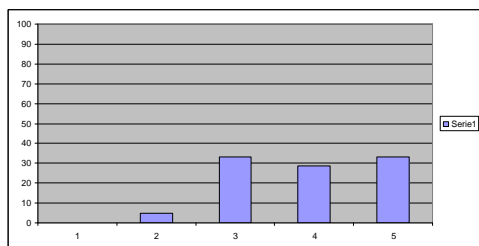
Nº de encuestas recogidas: **21**



Grado de satisfacción (%)



Atención recibida (%)



Objetivos cumplidos (%)

Nota media

	Servicio	Servicio 2009/10	6º curso	Licenciatura
Grado satisfacción	4.09	4,25	4.04	3.94
Atención recibida	4.38	4,15	4.29	4.09
Objetivos cumplidos	3.90	3,90	3.85	3.81

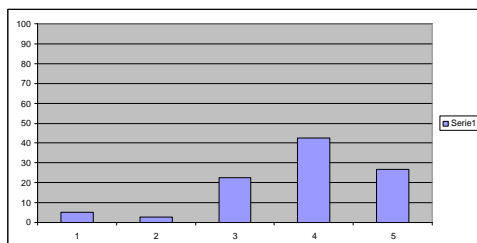
% respuestas 4-5 (valoración buena – muy buena)

	Servicio	Servicio 2009/10	6º curso	Licenciatura
Grado satisfacción	85.71	85	74.77	71.39
Atención recibida	90.46	75	81.51	75.50
Objetivos cumplidos	61.90	65	68.04	66.95

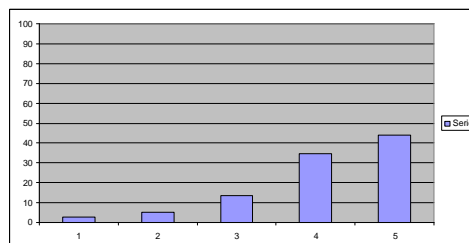
Asignatura: RADIOLOGÍA Y MEDICINA FÍSICA TERAPÉUTICA

Servicios: Radioterapia - HUCA

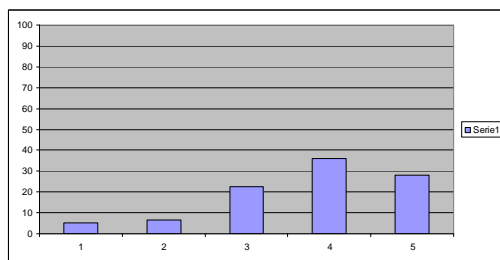
Nº de encuestas recogidas: 75



Grado de satisfacción (%)



Atención recibida (%)



Objetivos cumplidos (%)

Nota media

	Asignatura	Asignatura 2009/10	6º curso	Licenciatura
Grado satisfacción	3.88	3,82	4.04	3.94
Atención recibida	4.22	3,98	4.29	4.09
Objetivos cumplidos	3.70	3,75	3.85	3.81

% respuestas 4-5 (valoración buena – muy buena)

	Asignatura	Asignatura 2009/10	6º curso	Licenciatura
Grado satisfacción	69.32	73,96	74.77	71.39
Atención recibida	78.66	78,07	81.51	75.50
Objetivos cumplidos	64.00	67,11	68.04	66.95

1 encuesta con la pregunta 3 en blanco

COMPARACIÓN DE LOS PORCENTAJES DE EVALUACIÓN SATISFACTORIA DE LOS SERVICIOS MÉDICOS CON LOS DEL CONJUNTO DE LA LICENCIATURA

Valoración superior a la de la Licenciatura
Valoración similar a la de la Licenciatura
Valoración inferior a la de la Licenciatura

3º Curso	
Asignatura	Servicio Médico
Anatomía Patológica General	Anatomía Patológica HUCA
Fundamentos de cirugía	Anestesiología HUCA
Patología General y Propedéutica clínica	Medicina Interna HUCA
Patología General y Propedéutica clínica	UVI HUCA
Radiología y Medicina Física General	Radiodiagnóstico y M Nuclear HUCA

4º Curso	
Asignatura	Servicio Médico
Cardiología y Angiología	Cardiología HUCA
Diagnóstico inmunológico de las ...	Inmunología HUCA
Enf. Aparato Digestivo	Digestivo HUCA
Enf. Aparato Respiratorio	Respiratorio HUCA
Enf. Infecciosas e intoxicaciones	Medicina Interna HUCA
Enf. Infecciosas e intoxicaciones	Microbiología HUCA
Enf. Nefrourológicas	Nefrología HUCA
Enf. Nefrourológicas	Urología HUCA
Enf. Nefrourológicas	Urología M. Naranco
Obstetricia y Ginecología	Obstetricia y Ginecología HUCA

5º Curso

Asignatura	Servicio Médico
Enf. Aparato Locomotor	Traumatología HUCA
Enf. Aparato Locomotor	Reumatología HUCA
Enf. Aparato Locomotor	Reumatología M. Naranco
Enf. Sistema Nervioso	Neurología HUCA
Oftalmología	Oftalmología HUCA
Oftalmología	Oftalmología IO Fdez-Vega
Pediatría	Pediatría HUCA
Pediatría	Pediatría Centros salud
Psiquiatría	Unidades Salud Mental
Radiología y Medicina Física Diagnóstica	Radiodiagnóstico HUCA

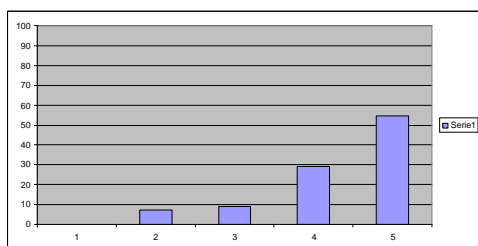
6º Curso

Asignatura	Servicio Médico
Atención sanitaria al anciano	Hospital M. Naranco
Clínica práctica	Cirugía general HUCA
Clínica práctica	Cirugía pediátrica HUCA
Clínica práctica	Cirugía plástica HUCA
Clínica práctica	Cirugía vascular HUCA
Clínica práctica	Cirugía General M. Naranco
Clínica práctica	Medicina Interna HUCA
Dermatología	Dermatología HUCA
Medicina preventiva y ...	Centros de salud
Oncología Médica	Oncología HUCA
Otorrinolaringología	Otorrinolaringología HUCA
Pat. Quirúrgica regional	Cirugía cardiaca HUCA
Pat. Quirúrgica regional	Cirugía Máxilofacial HUCA
Pat. Quirúrgica regional	Cirugía Torácica HUCA
Pat. Quirúrgica regional	Neurocirugía
Radiología y Medicina Física Terapéutica	Radioterapia HUCA

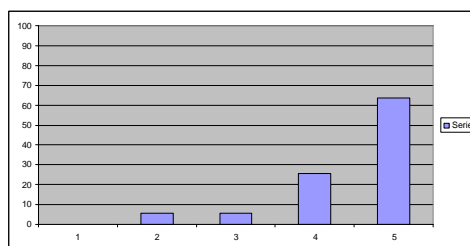
PRÁCTICAS CLÍNICAS

LICENCIATURA DE ODONTOLOGÍA

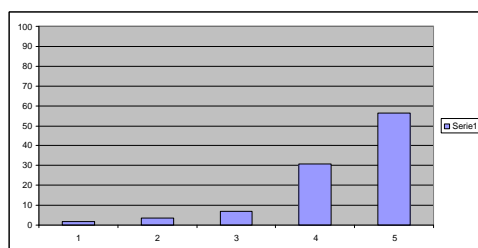
Nº de encuestas recogidas: **55**



Grado de satisfacción (%)



Atención recibida (%)



Objetivos cumplidos (%)

Nota media

	Licenciatura
Grado satisfacción	4.30
Atención recibida	4.47
Objetivos cumplidos	4.38

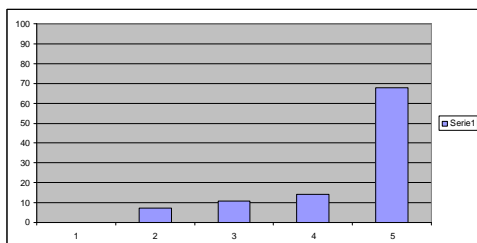
% respuestas 4-5 (valoración buena – muy buena)

	Licenciatura
Grado satisfacción	83.63
Atención recibida	89.08
Objetivos cumplidos	87.26

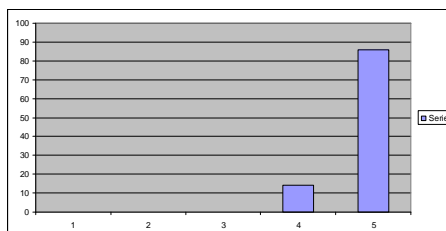
C. ODONTOLÓGICA INTEGRADA DE ADULTOS / INFANTIL

Servicios: Centros de Salud

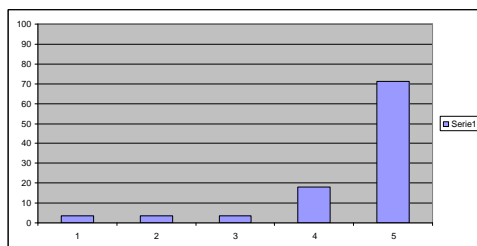
Nº de encuestas recogidas: 28



Grado de satisfacción (%)



Atención recibida (%)



Objetivos cumplidos (%)

Nota media

	Asignatura	Licenciatura
Grado satisfacción	4.42	4.30
Atención recibida	4.85	4.47
Objetivos cumplidos	4.50	4.38

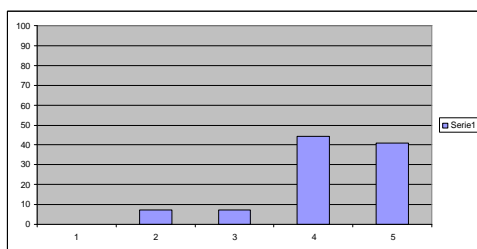
% respuestas 4-5 (valoración buena – muy buena)

	Asignatura	Licenciatura
Grado satisfacción	82.13	83.63
Atención recibida	100	89.08
Objetivos cumplidos	89.27	87.26

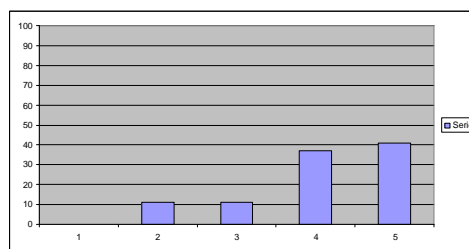
C. ODONTOLÓGICA INTEGRADA DE PACIENTES ESPECIALES

Servicios: Unidad de Salud Bucodental

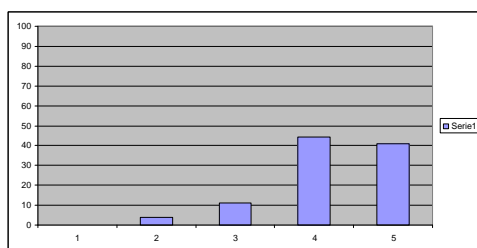
Nº de encuestas recogidas: 27



Grado de satisfacción (%)



Atención recibida (%)



Objetivos cumplidos (%)

Nota media

	Asignatura	Licenciatura
Grado satisfacción	4.18	4.30
Atención recibida	4.07	4.47
Objetivos cumplidos	4.22	4.38

% respuestas 4-5 (valoración buena – muy buena)

	Asignatura	Licenciatura
Grado satisfacción	85.18	83.63
Atención recibida	77.77	89.08
Objetivos cumplidos	85.18	87.26