

# Informe Semestral

Febrero 2008

Núm. 25



Hispalink-Asturias

**Nuestra ficha:**

*¿Quiénes somos?*  
*¿Qué hacemos?*  
*¿Publicaciones?*  
*¿Contactar? , y más,*  
*en la Web:*

www.hispalink.es/  
asturias

## En resumen ...

El balance del año 2007 puede ser calificado de optimista, estimándose el crecimiento regional en un 3,5% frente a un 3,9% para el conjunto nacional. Esta evolución es resultado del buen comportamiento de todos los sectores económicos con la única excepción de la agricultura.

Las perspectivas apuntan a una cierta ralentización del crecimiento, esperándose para 2008 una tasa regional del 2,9% respecto a una media nacional del 2,8% .

## Editorial

Según nuestros estimadores, Hispalink ha cerrado el año 2007 con una tasa de crecimiento del 3,5% que permite una **valoración optimista de la economía regional**.

Esta evolución favorable es el resultado del buen comportamiento de la construcción y los servicios que ya anticipábamos en informes anteriores, a los que se une la **recuperación** de la actividad **industrial**, cuya tasa de crecimiento se ha revisado al alza hasta situarse en un 3,8%.

Este comportamiento favorable se traslada también al empleo, que según las últimas estimaciones de la EPA ha aumentado en Asturias un 2,3% en 2007.

Para 2008 se espera que la ralentización del crecimiento nacional afecte, aunque en menor medida, a la economía asturiana, cuya tasa prevista de crecimiento es por primera vez en la última década superior a la media nacional (4).

### Hispalink-Asturias. Nueva etapa

El equipo Hispalink-Asturias empezó su andadura en el año 1991, con la elaboración de una base de datos económico-regional (AsturDat), predicciones semestrales de VAB, de empleo, análisis de coyuntura, documentos de trabajo, monográficos, proyectos sectoriales, etc.

Ahora queremos unir nuestra experiencia con un proyecto integral de trabajos y publicaciones Hispalink.

Comenzamos con este informe semestral, que pretendemos consolidar en el mes de julio incorporando nuevas secciones y que será complementado con avances trimestrales en los meses de abril y octubre.

Todas estas publicaciones estarán disponibles en formato electrónico a través de nuestra Web:

[www.hispalink.es/asturias](http://www.hispalink.es/asturias).



habitual, iremos 'tras cosas' en el blog: [asturias.blogspot.com/](http://asturias.blogspot.com/)

### Contenido:

Editorial	<b>1</b>
Asturias. Situación Actual	<b>2</b>
Asturias. Perspectivas	<b>4</b>
Escenarios de Empleo	<b>5</b>
Entorno Mundial	<b>6</b>
Entorno Nacional	<b>7</b>
Sociedad de la Información	<b>9</b>
Comercio exterior	<b>10</b>

### Las frases:

- El crecimiento de Asturias en 2007, estimado en un 3,5%, permite una valoración optimista de la economía regional.
- El empleo regional estimado por la EPA supera ligeramente nuestras predicciones bajo el escenario considerado básico, y para el colectivo femenino se aproxima al escenario optimista.
- Para 2008 se prevé que, por primera vez en la última década, Asturias crezca por encima de la media nacional.
- Asturias mejora su posición en la sociedad de la información.

## Asturias. Situación actual

El crecimiento estimado por Hispalink para el año 2007 es del 3,5% en Asturias frente a una media nacional del 3,9%.

Es interesante señalar que este resultado favorable se debe al buen comportamiento de todos los sectores económicos con la única excepción de la agricultura, cuyo estancamiento se refleja en los descensos de las principales producciones regionales (leche y carne).

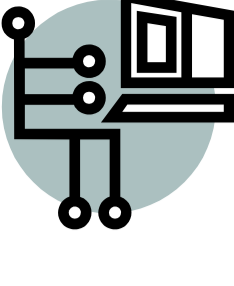
Especialmente destacable es el comportamiento de la industria regional, que tras unos años de crecimientos discretos parece haber recuperado dinamismo, estimándose para 2007 una tasa del 3,7%.

Este resultado está avalado tanto por información cuantitativa como por opiniones de expertos. Así, según los últimos datos publicados por SADEI, el crecimiento anual del Índice de Producción Industrial es del 2,6% y, por otra parte, varias encuestas recientes a empresarios se hacen eco del optimismo en torno a la actividad económica regional y la industria en particular.

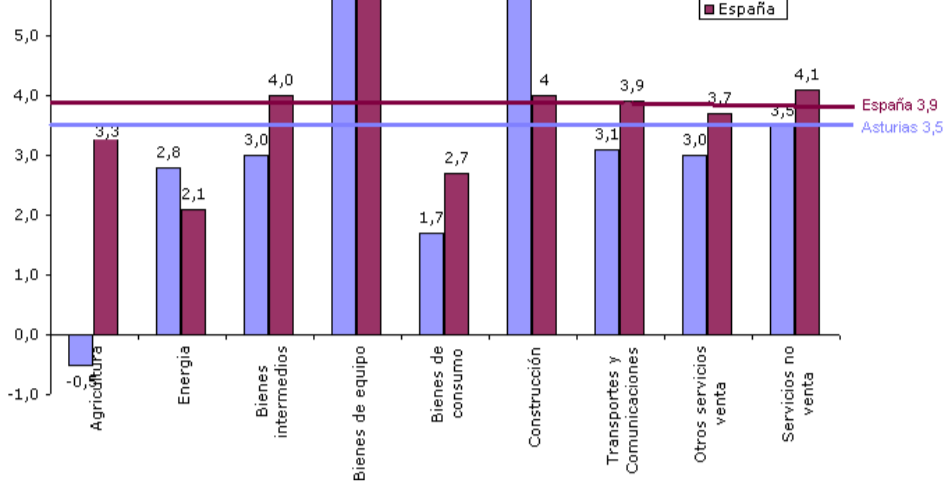
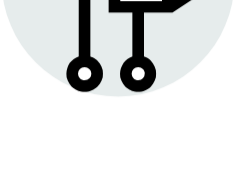
Por ramas, cobran impulso las actividades industriales relativas a la siderurgia y las actividades transformadoras de metales, con una tasa estimada en la rama de bienes de capital del 5,9%, frente a las actividades de la rama de bienes de consumo para la que se estima un crecimiento del 1,7%.

Según el último Informe de Coyuntura de FEMETAL la actividad productiva del Metal de Asturias en el tercer trimestre de 2007 aumentó un 8,7% respecto al mismo trimestre del año anterior, situando en el 6,9% la media de crecimiento para los primeros nueve meses del año. Además el Indicador de Clima de la Industria del Metal para el tercer trimestre de 2007 (46,98), refleja el optimismo entre los empresarios del sector, previniéndose aumentos para el último trimestre del año. También el Índice de Producción Industrial de Transformación de Metales publicado por SADEI indica un crecimiento anual del 5,1%.

Para la rama de bienes intermedios se estima un crecimiento del 3% para 2007, impulsado en gran medida por el dinamismo del sector de la construcción. La evolución de la rama de energía viene condicionada en Asturias por los comportamientos de carbones y energía eléctrica. Durante el pasado año ha continuado la tendencia decreciente en la extracción de carbones (con una tasa acumulada hasta octubre de -7,3% según SADEI) observándose en cambio una evolución favorable de la energía eléctrica (crecimiento del 11,1% hasta octubre), que unido al fomento de las energías renovables dan como resultado un crecimiento estimado del 2,8% para la rama.



**El crecimiento estimado por Hispalink para Asturias en 2007 es del 3,5% respecto a una media nacional del 3,9%**



## Asturias. Situación actual

Por su parte, según los últimos datos de SADEI, el Índice de Producción Industrial de la división de Energía y Agua refleja un aumento porcentual del 4,5% en el año 2007.

La actividad de la construcción, uno de los motores de la economía regional durante los últimos años, mantiene en 2007 un ritmo de crecimiento destacado (5,8%) que supera a la media nacional (4%). Este comportamiento viene avalado por indicadores como las ventas de cementos producidos en Asturias (que se incrementaron en un 7,6% en 2007) o el paro sectorial cuya reducción anual es de 10,4% según los registros de los servicios de Empleo y un 10% en el año según la EPA.

En lo que respecta a los servicios, se confirma el crecimiento esperado para el sector en Asturias (3,1%) y también sus efectos positivos sobre el empleo regional.

Por ramas, el mayor crecimiento corresponde a los servicios no destinados a la venta respecto a un 4,1% en España.

El crecimiento estimado en Asturias es del 4,1% en los sectores de los servicios no destinados a la venta, de los bienes de equipo y de los bienes de consumo durables del transporte por carretera, de la intensidad media diaria de vehículos pesados y de la intensidad media diaria de vehículos pesados. En el transporte por carretera, el crecimiento acumulado hasta octubre de 2007 supera al de los otros modos de transporte, quedando únicamente los vehículos pesados.

En el transporte por ferrocarril, el servicio de cercanías se ha incrementado un 12% y el transporte de mercancías (RENFE) ha cerrado el año con un crecimiento del 2,9%.

Este dinamismo se refleja también en el aeropuerto de Asturias, cuyos datos indican que el transporte de mercancías ha crecido este año un 2,4% y el de pasajeros un 14,3%.

En cuanto al transporte marítimo los datos del primer trimestre indican un crecimiento anual del 1,2%, destacando los incrementos en el transporte de pasajeros, petróleo y productos asfálticos).

En el ámbito de las comunicaciones, si bien la telefonía fija continúa siendo todavía menos consolidada, la información disponible indica un crecimiento del 1,2% regional, como se describe en el apartado dedicado a las telecomunicaciones.


En la rama de servicios destinados a la venta, el crecimiento regional es del 3,1% frente a una media nacional del 3,7%.

El año 2007 se cerró con incrementos en las ventas de vehículos nuevos (6,8%) y también los indicadores de la actividad de los bancos (15%) de los depósitos del sector por parte, las hipotecas reflejan la incertidumbre de los consumidores, acumulados hasta noviembre del 2,1% en el número de hipotecas y del 13,4% en su importe.

La actividad ligada al turismo ha experimentado en los últimos años un importante incremento, motivando el aumento de las inversiones en establecimientos turísticos.

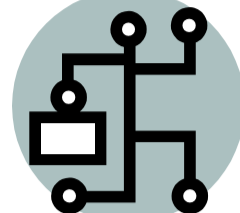
Durante 2007 las pernociaciones en establecimientos hoteleros aumentaron un 4,6% mientras el grado de ocupación de éstos se incrementó en un 3,5% .

Por último, cabe señalar que el índice de ventas de grandes almacenes presenta en 2007 una tasa de variación interanual del 2,8% .

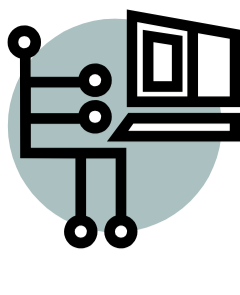


**Se estiman  
crecimientos  
para todos los  
sectores salvo  
agricultura.**

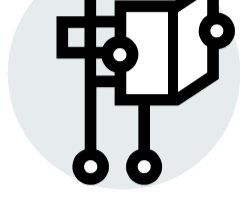
**Los bienes de  
equipo  
protagonizan el  
crecimiento  
industrial**



## Asturias. Perspectivas



**Se espera que la ralentización económica afecte menos a Asturias que al conjunto nacional**



Para el año 2008 se espera que la ralentización del crecimiento en España afecte, aunque en menor medida, a la economía asturiana, cuya tasa prevista de crecimiento es por primera vez en la última década superior a la media nacional (2,9% para Asturias y 2,8% para España). Estos resultados regionales son consecuencia de un menor ritmo de crecimiento en la actividad constructora (3,6%) y de los servicios (2,9%), mientras la industria prosigue su recuperación, con una tasa prevista de 2,6%, y la agricultura prolonga su estancamiento (-0,6%).

En lo que se refiere a la industria, para 2008 se espera una cierta desaceleración en todas las ramas, si bien la de bienes de capital mantiene su protagonismo con una tasa del 4,4%.

En este sentido conviene tener presente que FEMETAL, en su último informe de coyuntura, indica que algunos empresarios del metal señalan que la entrada de pedidos continúa siendo fuerte e incluso que la cartera de pedidos está en cifra record.

Las previsiones referidas a la actividad constructora, aún siendo favorables (3,6% en Asturias y 2,9% en España), no consiguen mantener los ritmos de crecimiento de años pasados. Esta ralentización esperada en el sector de la construcción repercutirá también en el volumen de actividad de otras empresas auxiliares de las ramas de bienes intermedios, para la que se espera una tasa de crecimiento del 2,5% en el 2008.

También se acusa el menor ritmo de crecimiento de los bienes de consumo, que podrían verse afectados por el encarecimiento de ciertos productos básicos y la inestabilidad financiera.

Los servicios son la actividad que previsiblemente se verá menos afectada por la ralentización económica, esperándose para 2008 un crecimiento del 2,9% en el conjunto del sector, y destacando como especialmente favorable la tasa prevista para la rama de transportes y comunicaciones (3,9%). Este buen comportamiento se ve apoyado por los nuevos sistemas de tarificación en la comunicación con la meseta y la puesta en marcha de nuevos tramos de

### Tasas reales de crecimiento sectorial en Asturias

Sectores	2007	2008	2009
Agricultura	-0,5	-0,6	0,5
Energía	2,8	1,5	1,2
Bienes intermedios	3,0	2,5	2,0
Bienes de equipo	5,9	4,4	3,8
Bienes de consumo	1,7	1,0	2,0
Construcción	5,8	3,6	3,1
Transportes y comunicaciones	3,1	3,9	3,1
Servicios destinados a la venta	3,0	2,7	2,2
Servicios no destinados a la venta	3,5	3,0	2,5
<b>TOTAL</b>	<b>3,5</b>	<b>2,9</b>	<b>2,4</b>

FUENTE: Hispalink, enero 2008

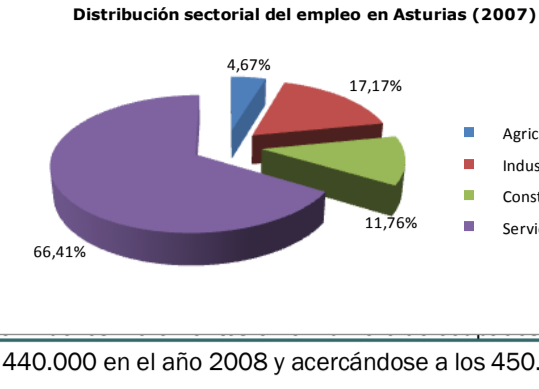
## Escenarios de Empleo

El comportamiento favorable de la economía regional durante el año 2007 se manifiesta también en el dinamismo observado en el mercado laboral ya que, según las estimaciones de la EPA el número medio de ocupados en Asturias en el año 2007 se situó en 433.325, lo que supone un aumento del 2,3% respecto al año anterior, destacando el incremento de mujeres ocupadas (6,1%).

Estos resultados han superado nuestras predicciones de empleo que, en el escenario considerado básico, se situaban en 430.259 ocupados, de los que 175.590 eran mujeres (la estimación de cierre de la EPA para 2007 fue de 185.475 para el empleo femenino).

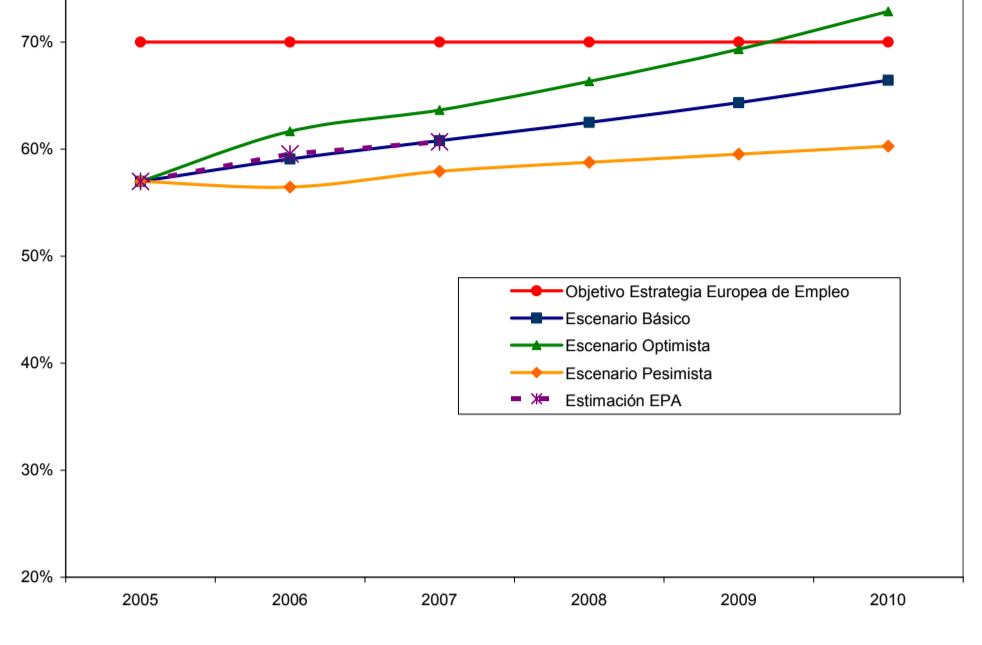
El análisis sectorial permite apreciar que el mayor aumento corresponde al empleo de servicios, que representa más del 66% del total. En este contexto, la región ha experimentado un crecimiento interanual negativo en el sector de la construcción, cuyos resultados son negativos para los próximos años, se espera que se acerque a los 450.000 en 2009.

De confirmarse estas expectativas, se espera que en el horizonte 2010 el número de ocupados se sitúe en niveles cercanos a los 500.000, lo que permitiría alcanzar los objetivos de la Estrategia Europea de Empleo (tasa de empleo del 70% para la población total y el 60% para el colectivo femenino).



**El balance del empleo regional en 2007 es positivo con crecimientos del 2,3% en el total de ocupados y del 6,1% en el colectivo femenino.**

**Se espera que en 2008 el número de ocupados en Asturias supere los 440.000.**



**Horizonte 2010: 500.000 empleos**

FUENTE: Elaboración propia

## Entorno Mundial

La economía mundial en su conjunto ha tenido un ritmo de crecimiento elevado en el año 2007, a pesar de la desaceleración que han experimentado algunos países.

Para 2008 hay que destacar que, ante la turbulencia en los mercados financieros y la incertidumbre sobre la previsible elevación de los precios del petróleo, las proyecciones de referencia elaboradas por algunas instituciones para la economía mundial se han revisado moderadamente a la baja aunque el crecimiento se mantendrá a un buen ritmo.

Así, las últimas predicciones del FMI (enero 2008) indican que el crecimiento mundial se va a reducir del 4,9% de 2007 al 4,1% en 2008.

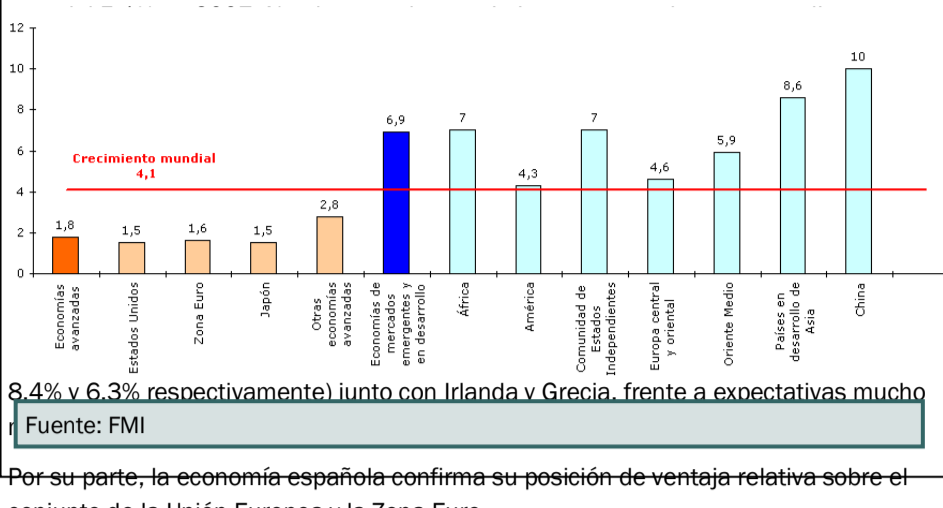
Para los analistas del FMI, el principal riesgo es que las persistentes turbulencias en los mercados financieros reduzcan aún más la demanda interna en las economías avanzadas y tengan repercusiones más significativas en las economías de mercados emergentes y en desarrollo, si bien una posible disminución de los precios del petróleo podría moderar los riesgos derivados del aumento de la inflación.

Por su parte, las previsiones de Consensus Forecast muestran para 2007 y 2008 unas tasas de crecimiento mundial del 3,6% y 3,4% respectivamente.



**Una pincelada del entorno internacional**

**Crecimiento elevado en el 2007 y revisión moderada a la baja para 2008**



Por su parte, la economía española confirma su posición de ventaja relativa sobre el conjunto de la Unión Europea y la Zona Euro.



**¿Crisis financiera? ¿Nuevas subidas del precio del**

Área	2007	2008	2009
Japón	1,3	1,7	1,9
España	3,3	2,3	2,6
EE.UU.	2,6	1,6	2,5
Zona Euro	2,2	1,9	2,0
OCDE	2,6	2,1	2,6

Fuente: OCDE, Economic Outlook , N°82, diciembre 2007

## Entorno nacional

La economía española ha experimentado un a evolución favorable en 2007, de acuerdo con las estimaciones de distintos organismos. Así, el último informe de perspectivas económicas de la OCDE apunta un crecimiento del 3,3% mientras que el Ministerio de Economía y Hacienda avanza una tasa del 3,8%. El Panel de Previsiones de la economía española de la Fundación de las Cajas de Ahorro (FUNCAS) indica una cifra final de consenso para el año 2007 del 3,8%.

Las estimaciones obtenidas en el proyecto Hispalink sitúan el crecimiento nacional durante 2007 en el 3,9% y el análisis por regiones revela que las mejores perspectivas corresponden a Aragón, Madrid y Murcia mientras que Baleares y Canarias se sitúan en la posición más desfavorable.

En este contexto, según nuestras estimaciones la economía asturiana cerró el año 2007 con una tasa de variación del 3,5%, crecimiento ligeramente inferior al estimado para el conjunto nacional.

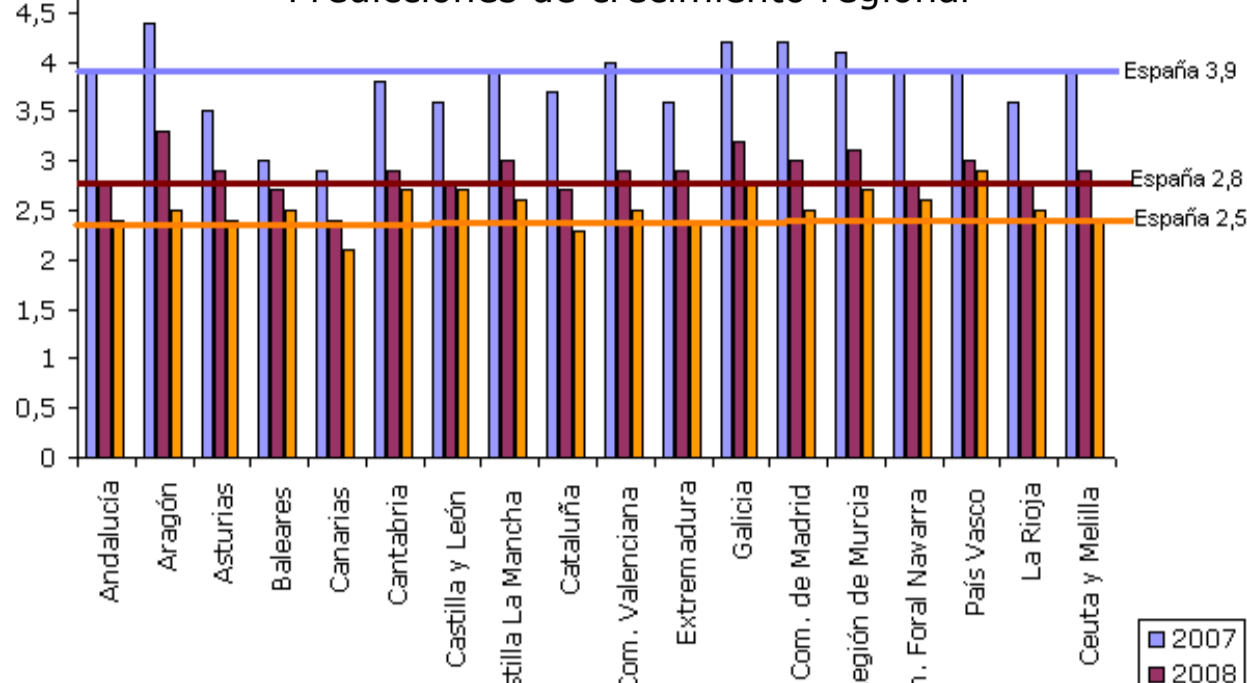
Las consecuencias de un entorno internacional inestable, el endeudamiento familiar, la progresiva elevación de los tipos de interés y las crisis de las hipotecas de alto riesgo en Estados Unidos han hecho que las previsiones de crecimiento en España se hayan revisado a la baja, esperándose tasas ligeramente inferiores para 2008 (2,8%) y 2009 (2,5%) según Hispalink. No obstante la moderación de las tasas de crecimiento de 2008 reflejan una desaceleración económica si bien dentro de una fase expansiva.

Las regiones que en 2008 crecerán por debajo de la media nacional son Canarias (2,4%) y Baleares y Cataluña, ambas con una tasa del 2,7%, mientras que las de mayor crecimiento serán Galicia y Aragón con un crecimiento esperado del 3,2% y 3,3% respectivamente. En este sentido, cabe indicar que el Principado crecerá a una tasa del 2,9%, una décima por encima del conjunto nacional.

Para 2009, las tasas de crecimiento de todas las comunidades se han revisado a la baja, siendo Galicia y País Vasco las regiones que previsiblemente presentarán mayor crecimiento (2,8% y 2,9% respectivamente).



**Aragón,  
Comunidad de  
Madrid y Galicia,  
lideran el  
crecimiento.  
Los menores  
ritmos  
corresponden a  
Baleares y  
Canarias**



FUENTE: Hispalink, enero 2008

## Entorno nacional

Por sectores, la situación en 2007 indica que todas las ramas presentan un comportamiento positivo en todas las regiones, a excepción de la agricultura en Asturias (-0,5%) y en Canarias (-5,1%) y los bienes de consumo en esta última (-1%). Se mantiene el dinamismo en el conjunto nacional en las ramas de construcción (4%), transportes y comunicaciones (3,9%) y los servicios tanto a la venta como no destinados a la venta (con tasas del 3,7% y 4,1% respectivamente) mientras que las ramas de energía y bienes de consumo son las ramas que presentan menor crecimiento en la actividad económica nacional, con tasas del 2% y 2,7% respectivamente.

Si bien la construcción presenta tasas de crecimiento muy elevadas hasta 2007, se espera que en el año 2008 esta actividad, aun con un crecimiento importante, se ralentice con una tasa prevista para el conjunto nacional del 2,9%. El mayor crecimiento regional en esta rama se espera en Cantabria (con una tasa del 4,6%) y el menor en Cataluña (1,6%)

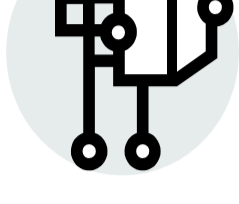
El sector de bienes de consumo también ralentizará su crecimiento durante 2008 con una tasa prevista del 1,8%, debido tanto al aumento previsto en los precios de consumo (Funcas estima que la tasa media del IPC podría ser del 3,8%) como al crecimiento en el endeudamiento de las familias que pueden provocar una disminución en la demanda. En el ámbito regional, las perspectivas de crecimiento en esta rama son muy heterogéneas, así en Galicia se prevé una tasa del 5,8% frente al estancamiento previsto en Canarias.

Es importante destacar la fuerte desaceleración que experimentará la agricultura en 2008, con una tasa del 0,3% frente a la tasa del 3,3% en 2007.

Para el año 2009, continúa la desaceleración económica, si bien dentro de una tónica de crecimientos moderados en todas las ramas.

**Desaceleración económica, dentro de una fase expansiva**

**Construcción y servicios son los sectores más dinámicos**



### Tasas reales de crecimiento sectorial en España

Sectores	2007	2008	2009
<b>Agricultura</b>	3,3	0,3	1,5
<b>Energía</b>	2,1	2,5	2,1
<b>Bienes Intermedios</b>	4,0	2,3	2,6
<b>Bienes de equipo</b>	5,8	4,0	3,8
<b>Bienes de consumo</b>	2,7	1,8	1,8
<b>Construcción</b>	4,0	2,9	2,1
<b>Transportes y Comunicaciones</b>	3,9	3,6	3,0
<b>Servicios destinados a la venta</b>	3,7	2,7	2,3
<b>Servicios no destinados a la venta</b>	4,1	3,3	2,7
<b>TOTAL</b>	3,9	2,8	2,5

FUENTE: Hispalink, enero 2008



## Sociedad de la información

A largo del año 2007 Asturias recibió 3,7 millones de euros del Plan Avanza para la promoción de la Sociedad de la Información. Según los datos del INE, en 2007 la región ha visto reforzada su posición en cuanto a la penetración TIC. Así, el 58% de los asturianos entre 16 y 74 años utilizan el ordenador y el 53,8% son usuarios de Internet, cifras que superan en ambos casos la media nacional. Además, el número total de internautas se ha incrementado en un 8% respecto al año 2006.

Los asturianos se conectan principalmente desde el hogar. En concreto, el 42,3% de los hogares asturianos tienen acceso a Internet, y de éstos el 45% se conectan por red de cable frente al 15% de la media nacional.

Otro aspecto positivo viene dado por las cifras relativas a la adquisición de competencias informáticas y digitales por parte de los asturianos. En el año 2007 el porcentaje de asturianos que han realizado cursos de informática supera en un punto a la media española.

No obstante, se aprecia una importante brecha entre las mujeres y los hombres asturianos son usuarios del ordenador, que se incrementa hasta casi el 50% en los hombres.

En cuanto a la penetración de estas tecnologías, se señala que la conexión a Internet está presente en el 97,12% de las empresas de 10 o más asalariados, con lo que cada dos empresas conectadas dispone de un ordenador.

Por otro lado, la mayoría de las empresas utiliza Internet para la búsqueda de información (97,12%), y la obtención de servicios bancarios y financieros (87%). Además, es preciso destacar el uso más intensivo de la Red para la interacción con las Administraciones Públicas por parte de las empresas asturianas, con un porcentaje del 69,1% frente al 61,7% para el total nacional.

Las previsiones para el año 2008 apuntan un importante crecimiento en los niveles de penetración TIC en Asturias, propiciado especialmente por las ayudas que se han puesto en marcha para favorecer la conexión a Internet y la adquisición de un ordenador entre los jóvenes asturianos de 18 a 35 años. Asimismo, la transición hacia la televisión digital terrestre (TDT) constituirá otro de los aspectos claves de este año 2008.



Imagen Web: Educared


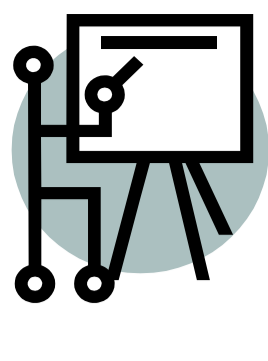


Imagen Web: Universia

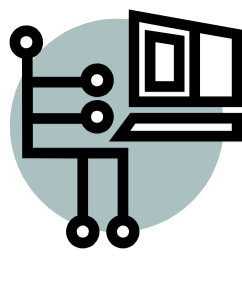


**Para 2008 se espera un importante crecimiento en los niveles de penetración TIC en Asturias**



**Los asturianos se conectan principalmente desde el hogar**

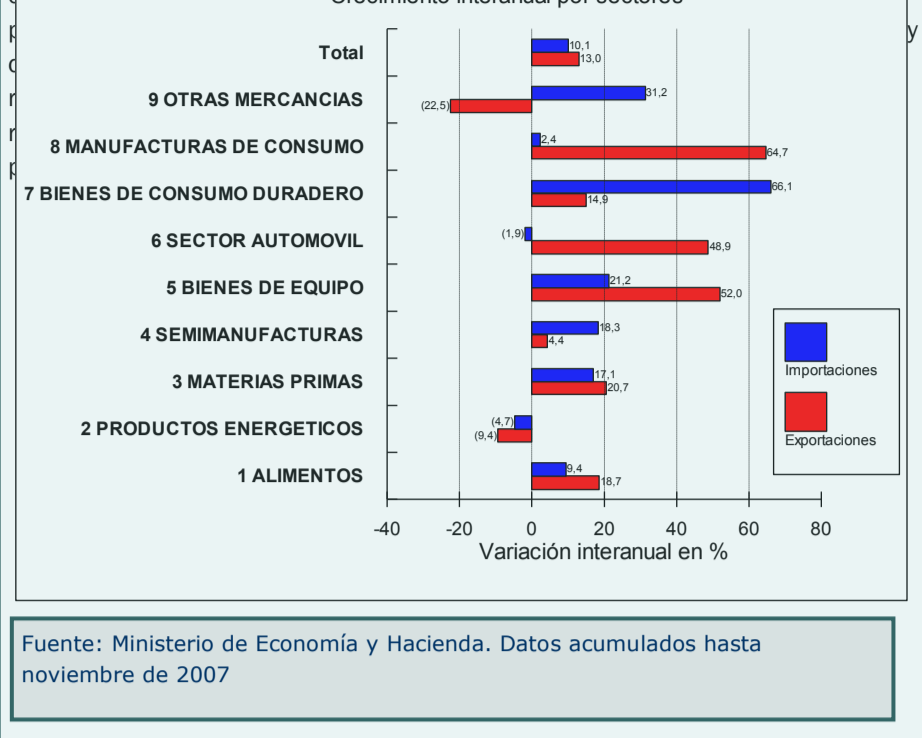
## El comercio exterior de Asturias en 2007



**Buen comportamiento de las exportaciones de material de transporte y bienes de equipo**

La aceleración del ritmo de crecimiento de la economía asturiana en los dos últimos ejercicios, y de la industria en particular, queda reflejada en el aumento de la intensidad de los intercambios comerciales con el resto del mundo. El crecimiento nominal acumulado de las exportaciones, hasta el mes de noviembre de 2007, se situaba en el 13%, mientras que las importaciones lo hacían al 10,1%. La tasa de variación del valor de las exportaciones duplicó la nacional (6,69% hasta el mes de noviembre), lo que pone de manifiesto que se mantiene el importante rebote observado en 2006 en el precio de los productos exportados por la región y que produjo un crecimiento del 33% en el valor de las exportaciones en dicho año. De igual forma, las importaciones crecen por encima de la media nacional, reflejando el encarecimiento en los mercados internacionales de los precios de las materias primas importadas por la región (carbón, mineral de hierro y blendas).

En el transcurso del año 2007 destaca el buen comportamiento de las exportaciones de material de transporte y de los bienes de equipo, con crecimientos acumulados del 48% y 52%, respectivamente, hasta noviembre de 2007. Las semi-manufacturas industriales (hierro, laminados, zinc, aluminio) crecen un 4,4%, después del avance del 44% alcanzado en 2006, año de gran repunte en los precios internacionales percibidos por los principales productos exportados por la región.



Fuente: Ministerio de Economía y Hacienda. Datos acumulados hasta noviembre de 2007

